

Bản tin chứng khoán

Trong số này

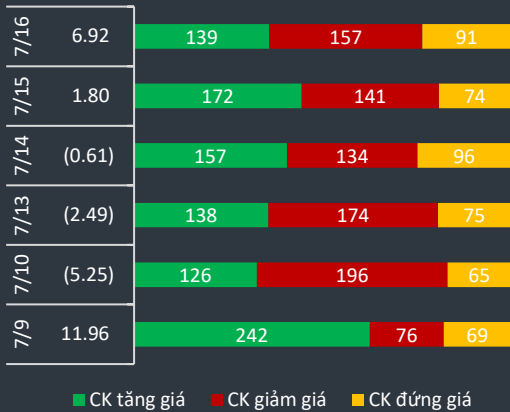
Nhận định **P.1**

Danh mục CP **P.3**


Tin Doanh nghiệp **P.4**

Bộ lọc CP **P.5**

Độ rộng thị trường



Giao dịch mua bán ròng khối ngoại (tỷ VND)



Thị trường bất ngờ xanh điểm lên gần 877 điểm sau khi một số cổ phiếu blue chip đảo chiều. Diễn biến bất ngờ của index một phần đến từ việc chốt hợp đồng phái sinh đáo hạn. Số cổ phiếu giảm vẫn nhỉnh hơn số mã tăng và thanh khoản chung của thị trường cũng ở mức thấp nhưng bù lại nhóm cổ phiếu Vingroup cùng VJC, MSN, HPG đóng vai trò chính thúc đẩy chỉ số. HPG là cổ phiếu giao dịch nhiều nhất chiếm đến 14% giá trị giao dịch sàn HOSE. Giá HPG đang tiến về 30 và chỉ còn cách giá đỉnh lịch sử 35 không quá xa.

Trong ngày có DRC vừa công bố báo cáo hoạt động 6 tháng ghi nhận doanh thu 1.592 tỷ đồng, lợi nhuận sau thuế 80,7 tỷ đồng, lần lượt giảm 17,1% và 8,3% so với 6 tháng đầu năm 2019. Lũy kế 6 tháng đầu năm hoàn thành 36% kế hoạch lợi nhuận trước thuế trong năm 2020. Giá DRC điều chỉnh nhẹ sau thông tin này. Ngược lại một số cổ phiếu tăng tốc mạnh trong ngày như DBC, DHC, HPG, UDC, DHC.

Khối ngoại bán ròng trong ngày 31.4 tỷ trong đó bán ròng nhiều nhất VCB(-25.4 tỷ), DXG(-16.2 tỷ), SAB(-11.8 tỷ), MSN(-11.6 tỷ). Phía mua ròng có VNM(30.6 tỷ), và chứng chỉ quỹ E1VFN30(27.3 tỷ), KDC(13.3 tỷ), VRE(11.8 tỷ), CTG(10.6 tỷ)

Mua bán ròng hàng ngày của khối ngoại



Vnindex 876.83

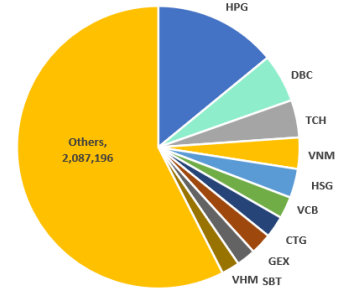
▲ +6.92 (+0.8%)

Biến động Big Cap

CP	Giá	+/-	%
VJC	112.0	4,200	3.90
VIC	93.0	2,500	2.76
MSN	57.0	1,300	2.33
VRE	27.3	600	2.25
VEA	45.3	900	2.03
HPG	28.6	550	1.96
TCB	21.0	400	1.94
EIB	17.6	300	1.73
HDB	27.2	350	1.30
VNM	117.5	1,500	1.29
MBB	17.5	200	1.16
POW	10.1	100	1.00
PLX	46.9	400	0.86
SHB	12.9	100	0.78
SAB	193.0	1,500	0.78
VHM	81.5	400	0.49
VPB	22.6	100	0.44
BVH	48.0	150	0.31
MWG	84.8	200	0.24
GAS	72.2	100	0.14
MCH	72.0	100	0.14
ACB	24.0	-	-
CTG	24.1	-	-
BCM	26.5	-	-
VCB	83.5	-	-
BID	41.4	-	-
FPT	48.6	-	-
VGI	28.6	-	-
ACV	59.0	(200)	(0.34)
HVN	26.4	(100)	(0.38)
GVR	12.1	(50)	(0.41)
NVL	62.1	(500)	(0.80)
BSR	7.0	(100)	(1.41)



Top trading value (VND Bn)




Chỉ số Vnindex đang đi ngang trong ngắn hạn quanh biên độ hẹp từ 860-880. Dòng tiền vào thị trường đang chững lại do thiếu thông tin hỗ trợ và diễn biến giao dịch đang phụ thuộc vào tình hình quốc tế nhiều hơn. Một số doanh nghiệp công bố kết quả Q2 không khả quan lắm đặc biệt là nhóm cổ phiếu sẫm lớp, dệt may, cao su và hàng không. Thị trường sẽ tiếp tục phân hóa trong khoảng 2 tuần tới khi các doanh nghiệp công bố kết quả bán niên. Câu chuyện hấp dẫn nhà đầu tư trên sàn hiện tại chủ yếu đến từ các hoạt động M&A, thoái vốn nhà nước như trường hợp của UDC, DHC, VGC, GEX, GTN ... Nhóm cổ phiếu này kỳ vọng tạo sóng ngắn trong khi nhóm cổ phiếu cơ bản vẫn duy trì tăng trưởng tốt có thể tiếp tục nắm giữ VCB, BVH, TLG, MWG, DGW, FPT, HPG.

Danh mục đáng quan tâm:

Ticker	Close	% so với tuần trước	Hỗ trợ	Kháng cự	Vùng Mua	Close / Support
BVH	48.0	0.50	40	60	Mua quanh 43-45. Mục tiêu 60	20.0%
VGC	20.2	(1.70)	17	27	Mua quanh 20. Mục tiêu 25	18.8%
STB	11.6	(1.70)	9	13	Mua quanh 11-11.3. Mục tiêu 13	28.9%
FRT	25.8	5.30	20	30	Mua quanh 20-22. Mục tiêu 30	29.0%
HPG	28.6	1.60	21	30	Nắm giữ. Mục tiêu 35	36.2%
TLG	39.8	8.30	28	45	Nắm giữ. Mục tiêu 45	42.1%
DGW	42.8	(1.60)	33	45	Nắm giữ. Mục tiêu 50	29.7%
BID	41.4	(0.60)	38	70	Mua quanh 37 - 39. Mục tiêu 50	8.9%
FPT	48.6	0.50	40	60	Nắm giữ. Mục tiêu 60	21.5%
PHR	52.6	(2.00)	38	65	Mua quanh 47-50. Mục tiêu 65	38.4%
TV2	74.7	(0.90)	65	90	Mua quanh 70. Mục tiêu 95	14.9%
VCB	83.5	(0.10)	60	95	Mua quanh 80-83. Mục tiêu 95	39.2%
MWG	84.8	1.00	62	100	Mua quanh 78 - 80. Mục tiêu 100	36.8%

HERE'S THE TOP NEWS COMPANY

Top tăng giá HOSE



Top tăng giá HNX



KBC - Tổng CTCP Phát triển đô thị Kinh Bắc – Đã thông qua việc vay vốn tín chấp 100 tỷ đồng từ CTCP Khu công nghiệp Sài Gòn – Hải Phòng. Thời hạn vay 03 năm, lãi suất thỏa thuận theo từng hợp đồng vay. Liên quan đến KBC, CTCP Đầu tư Vinatex – Tân Tạo, cổ đông của KBC đã mua vào 5 triệu cổ phiếu KBC từ ngày 24/6 đến 13/7 theo phương thức thỏa thuận và khớp lệnh, qua đó, nâng sở hữu tại KBC lên hơn 10,98 triệu cổ phiếu, tỷ lệ 2,34%.

DRC - CTCP Cao su Đà Nẵng - Thông báo kết quả kinh doanh quý II/2020 với doanh thu 825 tỷ đồng, lợi nhuận trước thuế 54 tỷ đồng. Trong quý III/2020, DRC đặt mục tiêu doanh thu 990 tỷ đồng, lợi nhuận trước thuế 62 tỷ đồng.

TCH - CTCP Đầu tư Dịch vụ Tài chính Hoàng Huy - Về tình hình kinh doanh quý I niên độ tài chính 2020 (1/4 – 30/6), doanh thu tạm tính đạt 555 tỷ đồng, tăng 139% so với cùng kỳ. Trong cơ cấu doanh thu, bất động sản đóng góp 288 tỷ đồng, chiếm tỷ trọng lớn nhất 52%; xe đầu kéo Mỹ đóng góp 248 tỷ đồng, chiếm 44%, còn lại doanh thu khác là 19 tỷ đồng, chiếm 3%.

PXL - Công ty cổ phần Đầu tư Khu công nghiệp Dầu khí Long Sơn – Đã công bố báo cáo tài chính quý II với doanh thu giảm mạnh 89%, còn 865 triệu đồng. Tuy nhiên, nhờ giá vốn không phát sinh và chi phí quản lý doanh nghiệp được tiết giảm nên lợi nhuận sau thuế giảm nhẹ hơn mức giảm của doanh thu (giảm 9%), đạt 3 tỷ đồng.

TNI - CTCP Thương mại dịch vụ TNS Holdings – Đã thông qua phương án phát hành hơn 4,25 triệu cổ phiếu để trả cổ tức cho cổ đông hiện hữu, tương ứng tỷ lệ 32%. Thời gian thực hiện dự kiến trong quý III, quý IV/2020.

BTP - CTCP Nhiệt điện Bà Rịa - Đã công bố báo cáo tài chính quý II/2020 với doanh thu giảm 84% xuống còn 76 tỷ đồng. Lợi nhuận sau thuế đạt 45 tỷ đồng, giảm gần 12% so với quý II/2019.

ADS - CTCP Damsan - Đã thông qua phương án phát hành hơn 2,55 triệu cổ phiếu để trả cổ tức theo tỷ lệ 10%. Thời gian thực hiện dự kiến trong quý III/2020.


VFG - CTCP Khử trùng Việt Nam - Ngày 05/8 là ngày giao dịch không hưởng quyền nhận cổ tức đợt cuối năm 2019, ngày đăng ký cuối cùng là 06/8. Theo đó, cổ tức sẽ được trả bằng tiền mặt theo tỷ lệ 5%, thanh toán bắt đầu từ ngày 21/8/2020.

VND - CTCP Chứng khoán VNDirect - Ngày 20/7 là ngày giao dịch không hưởng quyền nhận cổ tức năm 2019, ngày đăng ký cuối cùng là 21/7. Theo đó, cổ tức sẽ được trả bằng tiền mặt theo tỷ lệ 5%,



Cổ phiếu đang chạm các hỗ trợ:

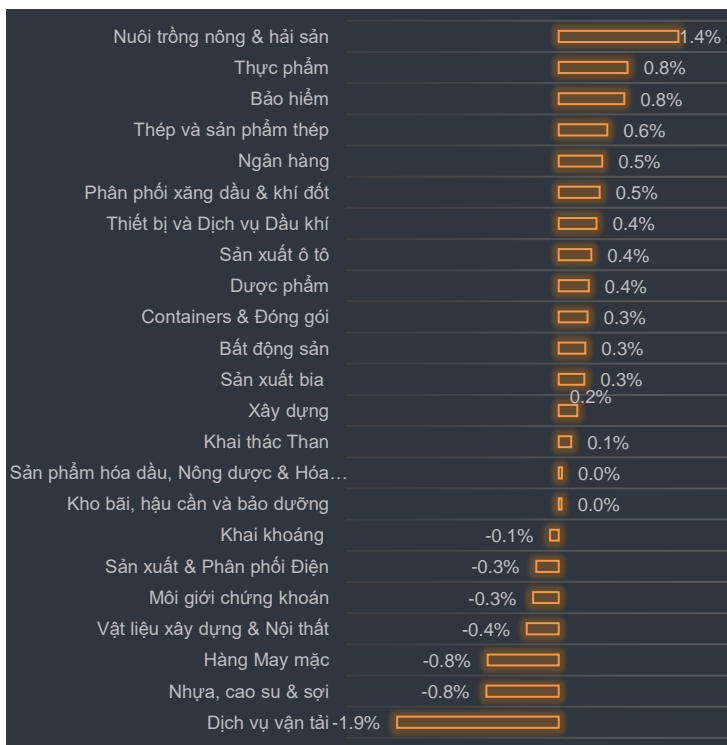
Ticker	Close	% 1D	% tuần trước	Tăng so với Đáy	So với đỉnh 1Y	Vol 3T	RSI	StochK
IMP	45.5	(1.94)	(12.80)	21.10	(17.90)	57,887	31.0	11.1
CTI	14.7	0.00	(1.70)	1.70	(38.70)	802,980	33.5	41.3
SAS	25	1.21	(1.20)	21.80	(43.00)	12,464	34.2	37.0
HNG	14.4	(0.35)	(6.20)	17.60	(22.80)	699,774	35.1	25.1
CII	18	(0.28)	(1.60)	0.00	(31.00)	1,591,063	37.5	16.7
SHB	12.9	0.78	(3.00)	164.30	(28.30)	5,335,657	39.8	29.5
EVF	6.6	(1.49)	(1.50)	32.00	(24.70)	157,308	40.0	33.3
ROS	3	(0.33)	(2.00)	0.70	(89.50)	20,849,894	40.4	13.3
HAG	4.7	0.65	(6.40)	83.50	(19.30)	6,245,429	40.5	6.8
NKG	7.2	(0.69)	(2.00)	63.60	(27.30)	2,274,420	41.4	4.6
VGT	7.8	0.00	(2.50)	32.20	(17.90)	121,634	41.6	33.3
DXG	11.2	(2.19)	(3.90)	43.90	(36.10)	3,949,890	42.5	21.5
ACV	59	(0.34)	0.00	39.80	(30.40)	328,803	43.2	82.1
DPG	23	(2.13)	(3.00)	12.20	(55.20)	330,207	44.2	33.3
LTG	19.4	0.52	(1.50)	50.40	(16.70)	208,082	44.8	44.0
FLC	3.4	(1.47)	(6.40)	35.10	(34.30)	13,522,181	44.9	14.9
GEG	20	0.00	(2.00)	4.70	(31.30)	478,437	45.1	26.8
AST	50.9	(0.20)	(0.20)	24.10	(43.40)	93,525	45.2	53.8
NTP	30.7	(2.23)	(1.60)	40.30	(9.70)	48,186	46.0	55.0
DRC	17.7	(1.67)	(0.30)	28.40	(28.80)	571,493	46.0	56.5
PVI	30	1.35	(1.00)	13.20	(24.60)	33,053	46.7	76.3
DBD	47.5	(0.52)	0.00	14.40	(23.30)	23,303	46.7	88.6
MSN	57	2.33	(0.70)	16.30	(29.50)	1,376,310	47.0	28.8



Thống kê nhóm cổ phiếu lớn:

Ticker	Close	Vol 3T	RSI	StochK	Tăng so với Đáy	So với đỉnh 1Y	Low 52W	High 52W	EPS	PE
HPG	28.6	12,919,219	63.7	68.5	76.5%	0.0%	16.2	28.6	3,031	9.4
NVL	62.1	1,091,662	60.3	14.2	21.8%	-3.7%	51	64.5	3,668	16.9
FPT	48.6	1,570,088	60	75.8	40.9%	-6.7%	34.5	52.1	4,870	10.0
HDB	27.2	1,030,799	61.4	69.5	57.2%	-9.3%	17.3	30	3,781	7.2
ACB	24	3,839,825	54.6	45.2	34.8%	-9.8%	17.8	26.6	4,164	5.8
VNM	117.5	1,070,557	58.5	71.4	42.3%	-10.7%	82.6	131.6	6,061	19.4
VCB	83.5	869,300	52.1	68.5	46.0%	-11.6%	57.2	94.5	4,849	17.2
MCH	72	27,192	58.9	79.9	33.3%	-12.4%	54	82.2	5,730	12.6
CTG	24.1	5,401,318	60.2	54.2	40.1%	-13.3%	17.2	27.8	2,510	9.6
VEA	45.3	222,200	60.6	69.9	61.8%	-16.1%	28	54	5,480	8.3
TCB	21	1,873,301	57.2	57.9	40.9%	-16.3%	14.9	25.1	2,987	7.0
VHM	81.5	2,452,056	62.9	62.3	48.7%	-18.1%	54.8	99.5	7,663	10.6
VPB	22.6	4,265,836	52.3	52.7	32.9%	-21.5%	17	28.8	3,747	6.0
PLX	46.85	1,042,843	58.7	71	36.6%	-21.9%	34.3	60	997	47.0
VRE	27.3	3,104,687	54.6	47.4	54.2%	-24.0%	17.7	35.9	1,179	23.2
VGI	28.6	676,419	51.5	31.1	50.5%	-24.1%	19	37.7	440	65.0
BCM	26.5	33,244	52.1	47.6	64.6%	-24.3%	16.1	35	2,430	10.9
VJC	112	416,237	59.6	53.3	16.9%	-24.4%	95.8	148.2	7,860	14.2
BID	41.35	1,242,657	55.7	60.5	34.3%	-25.5%	30.8	55.5	2,181	19.0
MBB	17.5	5,502,325	55.2	63.3	28.7%	-25.5%	13.6	23.5	3,432	5.1
VIC	93	439,350	52.3	59.9	30.1%	-26.2%	71.5	126.1	2,074	44.8
POW	10.1	4,430,307	50.1	63.7	42.3%	-27.3%	7.1	13.9	899	11.2
GVR	12.05	1,683,487	50.6	62.7	45.2%	-27.4%	8.3	16.6	826	14.6
SHB	12.9	5,335,657	39.8	29.5	163.3%	-28.3%	4.9	18	2,014	6.4
MSN	57	1,376,310	47	28.8	16.3%	-29.5%	49	80.9	3,952	14.4
GAS	72.2	617,440	59.2	58.9	40.5%	-30.2%	51.4	103.4	5,869	12.3
ACV	59	328,803	43.2	82.1	39.8%	-30.4%	42.2	84.8	3,760	15.7
SAB	193	107,095	61.6	17.6	67.1%	-30.6%	115.5	278.2	7,068	27.3
BSR	7	4,389,580	48.9	6.1	45.8%	-31.4%	4.8	10.2	940	7.4
MWG	84.8	1,007,868	54.1	72.8	44.0%	-33.8%	58.9	128	8,820	9.6
HVN	26.35	987,702	47.5	43	48.0%	-34.1%	17.8	40	(1,030)	(25.6)
BVH	48	820,271	51	49.4	48.6%	-39.1%	32.3	78.8	1,141	42.1

Tăng giảm ngành trong ngày



Các CP tăng tốt nhất theo từng nhóm ngành:

Bất động sản: PVL, HQC, VPH


Xây dựng: SD6, TTL, VC7

Dầu khí: PGS, PGD, PVS

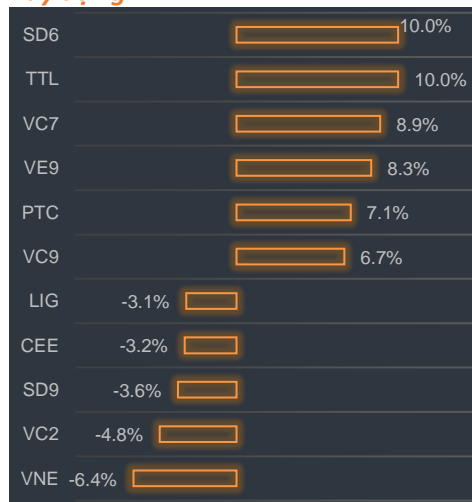
Chứng khoán: HBS, VDS, APG

Ngân hàng: TCB, TPB, EIB


Bất động sản




Xây dựng




Dầu khí



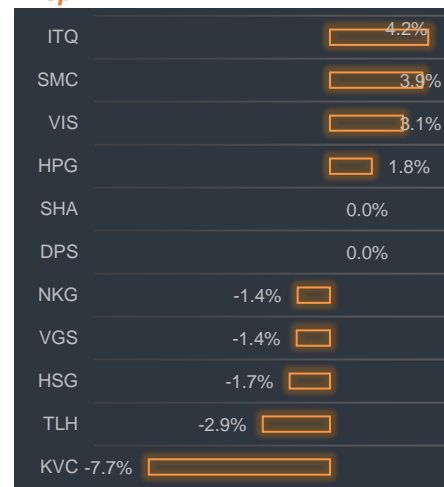
Chứng khoán



Ngân hàng



Thép





BP Phân tích

Head: Nguyễn Hồng Khanh
khanhnh@vise.com.vn

Khuyến cáo

Báo cáo này được viết và phát hành bởi VIS để phân phối tại Việt Nam và quốc tế. Các ý kiến và dự báo chỉ thể hiện quan điểm của người viết tại thời điểm phát hành và có thể thay đổi mà không cần thông báo. Chúng tôi chỉ sử dụng những thông tin và quan điểm được cho là đáng tin cậy nhất, tuy nhiên chúng tôi không bảo đảm tuyệt đối tính chính xác và đầy đủ của những thông tin trên. Những quan điểm cá nhân trong báo cáo này đã được cân nhắc cẩn thận dựa trên những nguồn thông tin chúng tôi cho là tốt nhất và hợp lý nhất trong thời điểm viết báo cáo. Tuy nhiên những quan điểm trên có thể thay đổi bất cứ lúc nào, do đó chúng tôi không chịu trách nhiệm phải thông báo cho nhà đầu tư.

Công ty VIS cũng như các công ty con và toàn thể cán bộ công nhân viên hoàn toàn có thể tham gia đầu tư hoặc thực hiện các nghiệp vụ ngân hàng đầu tư đối với cổ phiếu được đề cập trong báo cáo này. Các thông tin cũng như ý kiến trong báo cáo không mang tính chất mời chào mua hay bán bất cứ chứng khoán, quyền chọn, hợp đồng tương lai hay công cụ phái sinh nào. Nhà đầu tư cần nhắc kỹ lưỡng việc sử dụng thông tin cũng như các dự báo tài chính trong tài liệu trên, và VIS không chịu trách nhiệm với bất kì khoản lỗ trực tiếp hoặc gián tiếp nào do sử dụng những thông tin đó.

Tài liệu này chỉ nhằm mục đích lưu hành trong phạm vi hẹp vì vậy không được phép sao chép, tái sản xuất, phát hành cũng như tái phân phối bất kỳ nội dung nào của báo cáo vì bất kỳ mục đích nào nếu không có văn bản chấp thuận của VIS.

VISecurities
CHỨNG KHOÁN QUỐC TẾ VIỆT NAM

Tầm nhìn mới, Giá trị mới

Công ty Cổ phần Chứng khoán Quốc tế Việt Nam (Hội Sở)

Tầng 3, 59 Quang Trung, Quận Hai Bà Trưng - Hà Nội

Tel: 024 710 888 48, Fax: 024 3944 5889

<https://www.vise.com.vn>

Chi nhánh TP Hồ Chí Minh

Số 9 Nguyễn Công Trứ, Quận 1, TP. Hồ Chí Minh

Tel: 028.710 888 48

Fax: 028 3915 2931