

# Bản tin chứng khoán

## Trong số này

Nhận định **P.1**

Bộ lọc CP **P.2**

Note doanh nghiệp **P.3**

Kết quả kinh doanh Q2 **P.5**

### Độ rộng thị trường



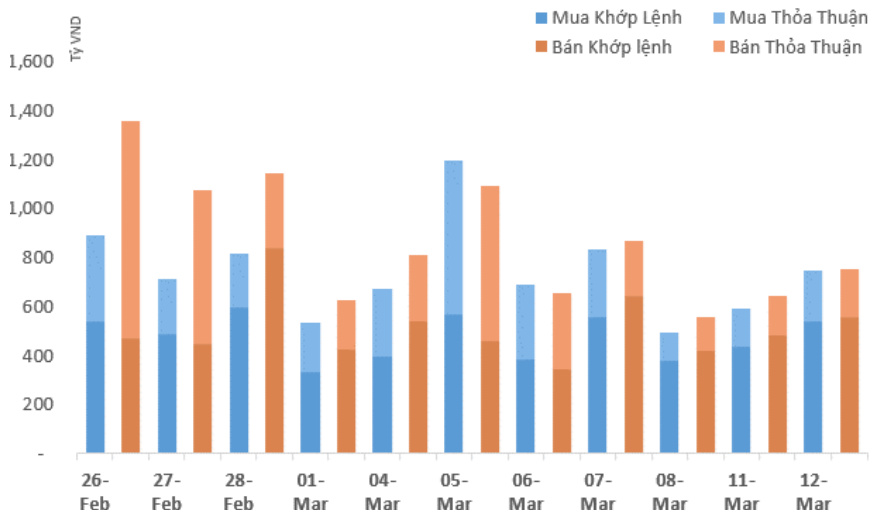
### Giao dịch mua bán ròng khối ngoại (tỷ VND)

VRE	32.2
VHM	26.1
BWE	17.5
CTD	15.4
CII	14.7
PLX	13.3
PVS	(3.5)
BVH	(3.8)
SSI	(5.1)
VGC	(5.9)
STB	(6.4)
CTG	(6.6)
POW	(13.8)
BSR	(14.0)
YEG	(16.2)
HBC	(20.2)
VJC	(22.5)
HPG	(35.6)
VNM(50.3)	

Thị trường tăng tốc rất mạnh từ đầu phiên với lực kéo đồng loạt các trụ blue chip lớn từ những cổ phiếu ngân hàng cho đến nhóm Vingroup và những cổ phiếu đầu ngành khác. Sự tăng tốc của nhóm cổ phiếu ngân hàng là nổi bật nhất do không nhiều thông tin mới liên quan đến ngành này trong những ngày gần đây ngoài việc cơ quan quản lý thúc ép tất cả ngân hàng phải niêm yết trong 2 năm tới.

Tăng mạnh nhất là hai cổ phiếu đầu ngành BID và CTG tăng hơn 5%. SHB, VCB, MBB cũng tăng trên 3.5% trong ngày. Tất cả các cổ phiếu ngân hàng còn lại đều xanh nhẹ từ 1% - 2%. Có thể nói ngoài nhóm cổ phiếu VRE, VHM giữ giá thì động lực kéo chỉ số Vindex tăng mạnh nhất đến từ nhóm ngân hàng sau một thời gian đi ngang khá lâu.

Khối ngoại trong ngày mua bán cân bằng với giá trị mua bán mỗi bên hơn 750 tỷ đồng. Mua ròng nhiều nhất là VRE, VHM, BWE, CTD và CII. VNM bán ròng nhiều nhất trên 50 tỷ đồng, bên cạnh HPG, VJC, HBC. YEG. Cổ phiếu YEG đã giảm sàn phiên thứ 7 liên tiếp và khối ngoại hôm nay đã tăng cường bán ròng rất mạnh YEG. Tổng cộng sau 7 phiên khối ngoại đã bán ròng gần 400 tỷ YEG. Cổ phiếu này cũng đã giảm gần 40% về 147.



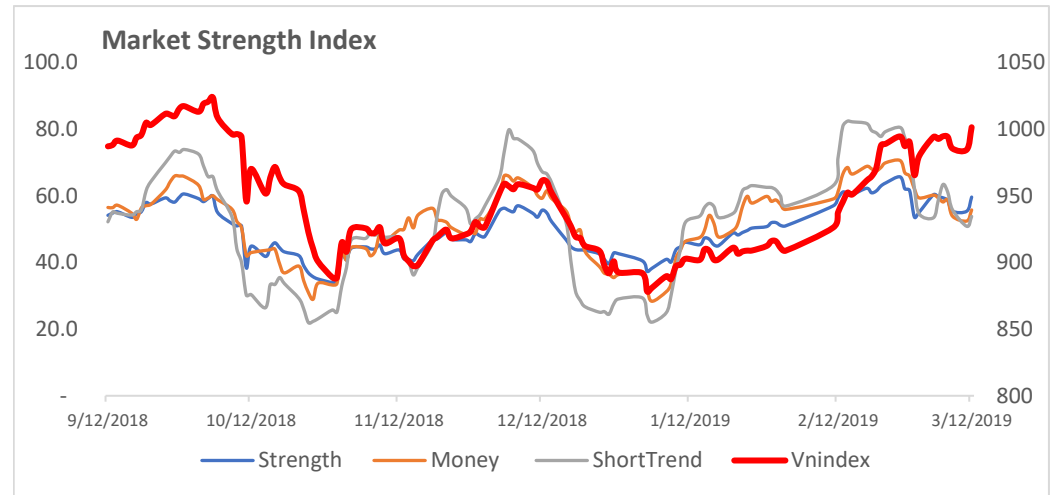
## Vnindex 1001.32

▲ +16.72 (+1.7%)

### Biến động Big Cap

CP	Vốn hóa	Giá	%
BID	121,364	35.5	5.50
CTG	82,287	22.1	4.74
FPT	28,530	46.5	4.49
NVL	58,580	62.5	3.99
VCB	240,335	64.8	3.51
MBB	48,718	22.6	3.44
VRE	85,468	36.7	3.38
REE	10,759	34.7	3.27
SAB	161,603	252.0	2.86
PLX	71,846	62.0	2.65
VHM	309,160	92.3	2.56
ROS	18,958	33.4	2.30
EIB	21,761	17.7	2.02
TPB	18,032	21.2	1.92
VPB	52,820	21.5	1.90
TCB	93,709	26.8	1.90
GAS	195,032	101.9	1.70
HDB	30,313	30.9	1.64
KDH	13,042	31.5	1.45
MWG	39,217	88.5	1.26
STB	22,906	12.7	1.20
VNM	242,056	139.0	1.02
SSI	14,664	28.8	0.70
PNJ	16,684	99.9	0.40
VIC	378,526	118.6	0.25
BVH	67,145	95.8	0.21
HPG	71,894	33.9	0.15
POW	38,290	16.4	-
DHG	15,493	118.5	(0.50)
VJC	65,264	120.5	(0.66)
BHN	19,077	82.3	(0.72)
MSN	102,939	88.5	(1.23)
HNG	13,303	15.0	(3.23)

Chỉ số Vnindex hôm nay đã một lần nữa chạm mốc tâm lý quan trọng 1000 điểm. Thanh khoản chung vẫn giữ ở mức trung bình như các phiên trước và chưa có tín hiệu phân phối. Tuy nhiên theo tín hiệu kỹ thuật đo lường dòng tiền luân chuyển trong thị trường đang yếu đi so với giai đoạn trước đó. Các chỉ số đo chỉ số dòng tiền đi ngược với Vnindex là do chỉ một số nhóm cổ phiếu tăng trưởng trong khi một phần lớn cổ phiếu còn lại của thị trường di chuyển chậm. Vì vậy về lý thuyết nếu dòng tiền duy trì trên thị trường đủ mạnh sẽ tạo hiệu ứng xoay vòng và các cổ phiếu sẽ thay phiên tiếp tục đà tăng ít nhất trong một đoạn nữa. Phiên ngày mai chỉ số sẽ gặp áp lực chốt lời mạnh hơn sau khi đợt cổ phiếu giá rẻ trước đó về tài khoản. Nhà đầu tư vẫn lưu ý mốc 1020 – 1030 vẫn là ngưỡng kháng cự mạnh trong ngắn hạn sắp tới.



### Tin vĩ mô

Vừa qua Chính phủ yêu cầu từng bộ, ngành, địa phương kịp thời tháo gỡ khó khăn, tiếp tục cải thiện mạnh mẽ môi trường đầu tư, kinh doanh, tạo thuận lợi cho phát triển sản xuất, kinh doanh; Rà soát, cập nhật kịch bản tăng trưởng năm 2019 của bộ, ngành mình theo từng quý, gửi Bộ Kế hoạch và Đầu tư để tổng hợp, báo cáo Thủ tướng Chính phủ đưa ra thảo luận tại phiên họp Chính phủ thường kỳ tháng 3 năm 2019.

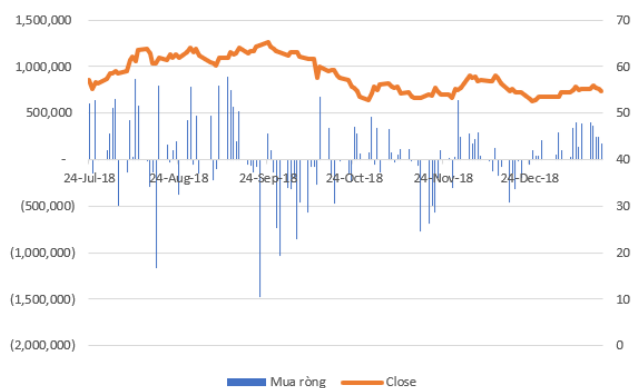
Với những số liệu vĩ mô công bố 2 tháng đầu năm cho thấy GDP Q1 năm nay có thể sẽ không được như mong đợi khi một trong những trụ cột đóng góp lớn nhất cho ngành công nghiệp là điện tử Samsung đang bị chững lại và thụt lùi khá sâu so với cùng kỳ. Có thể trong quý II, Việt Nam sẽ bom tiền mạnh hơn thúc đẩy đầu tư đặc biệt là các lĩnh vực đầu tư công.



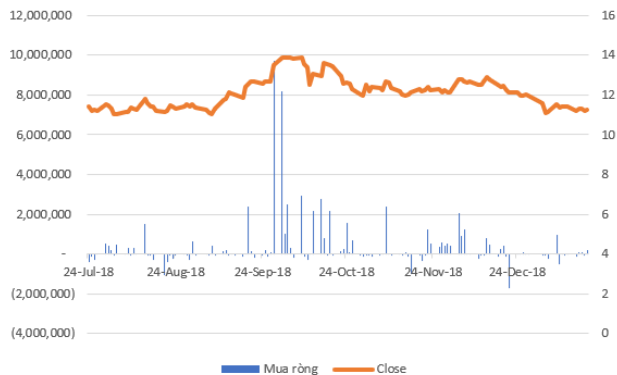
## Thông tin giao dịch nhóm cổ phiếu ngân hàng:

Mã CK	Sàn	Giá đóng cửa	KLGD	P/E	P/B	KL Mua	KL Bán	Room NN (đang nắm giữ)	Vốn hóa (tỷ VND)	Tỷ lệ nắm giữ	EPS	Book Value
<b>VCB</b>	HOSE	64.8	2,254,380	15.92	3.65	578,790	434,480	872,948,079	233,135	24.3%	4,070	17,758
<b>CTG</b>	HOSE	22.1	9,518,570	15.18	1.22	29,150	343,770	1,097,280,698	82,287	29.5%	1,456	18,120
<b>BID</b>	HOSE	35.5	1,690,500	16.49	2.22	324,360	208,260	106,389,393	121,364	3.1%	2,152	15,998
<b>TCB</b>	HOSE	26.8	5,784,510	11.07	1.81	-	-	787,033,936	93,709	22.5%	2,420	14,809
<b>VPB</b>	HOSE	21.5	2,561,330	7.39	1.57	-	-	570,052,382	52,820	23.2%	2,907	13,735
<b>STB</b>	HOSE	12.7	7,615,000	13.37	0.97	53,880	559,540	264,769,417	22,906	14.7%	950	13,066
<b>EIB</b>	HOSE	17.7	571,180	33.10	1.47	-	5,000	369,820,531	21,761	30.1%	535	12,046
<b>HDB</b>	HOSE	30.9	1,505,510	10.67	1.80	25,700	110,000	257,051,494	30,313	26.2%	2,897	17,154
<b>TPB</b>	HOSE	21.2	667,260	10.06	1.71	100	-	256,969,797	14,116	38.6%	2,107	12,424
<b>SHB</b>	HNX	8.1	19,839,660	5.85	0.59	-	80,952	111,185,819	9,745	9.2%	1,384	13,753
<b>ACB</b>	HNX	30.9	2,504,317	7.75	1.89	-	-	386,576,321	38,537	31.0%	3,987	16,311
<b>NVB</b>	HNX	8.5	626,331	65.19	0.79	-	-	112,175	2,530	0.0%	130	10,749
<b>LPB</b>	UPCOM	9.3	1,004,199	7.27	0.68	10	800	37,238,676	6,975	5.0%	1,280	13,601
<b>BAB</b>	UPCOM	20.9	3,100	16.91	1.62	-	-	1,138,530	11,495	0.2%	1,236	12,882
<b>VIB</b>	UPCOM	19.4	418,003	6.93	1.42	-	-	115,710,712	10,331	21.7%	2,800	13,615
<b>KLB</b>	UPCOM	10.3	12,170	13.90	0.89	-	-	57,001,000	3,295	17.8%	741	11,610

### Mua bán ròng khối ngoại - VCB



### Mua bán ròng khối ngoại - STB



# HERE'S THE TOP NEWS COMPANY

Cổ phiếu  
Quan tâm

## Top tăng giá HOSE

BID	5.50
NT2	5.73
CMX	6.12
TNA	6.14
BTP	6.34
LGL	6.55
EVG	6.79
ITD	6.87
DRC	6.89
PPC	6.89
STK	6.90
HVG	6.90
ELC	6.95
SZL	6.97

## Top tăng giá HNX

LIG	2.50
SLS	2.54
BCC	2.86
PVS	3.35
SHB	3.85
TIG	4.17
KSQ	5.26
IDJ	6.67
OCH	7.14
FID	7.14
TTC	7.84
HHP	9.68
VCR	9.68
DCS	12.50
ACM	14.29
PVV	20.00

**FPT** – Tập đoàn FPT – Năm 2019 đặt mục tiêu 26.660 tỷ đồng doanh thu, tăng 15% so với năm 2018. Lợi nhuận trước thuế dự kiến tăng 16% từ 3.858 tỷ lên 4.460 tỷ đồng.

**MWG** - CTCP Đầu tư Thế giới Di động – HĐQT đã thông qua kế hoạch kinh doanh năm 2019 với doanh thu thuần 108.468 tỷ đồng, tăng 25% so với năm 2018. Lợi nhuận sau thuế 3.571 tỷ đồng, tăng hơn 24%. Bên cạnh đó, MWG muốn xin ý kiến về việc phát hành tổng cộng 10,6 triệu cổ phiếu ESOP trong năm 2019.

**DMC** - CTCP Xuất nhập khẩu Y Tế Domesco – HĐQT dự kiến trình Đại hội cổ đông thường niên tới đây kế hoạch kinh doanh năm 2019 với doanh thu thuần 1.467 tỷ đồng, tăng 6% so với năm 2018 và lợi nhuận sau thuế 230 tỷ đồng, tăng 1% và cổ tức bằng tiền mặt theo tỷ lệ 25%.

**IMP** - CTCP Dược phẩm Imexpharm - Năm 2019 Dược phẩm Imexpharm đặt mục tiêu đạt 1.450 tỷ đồng doanh thu, ước tính tăng trưởng 20,1% so với năm 2018. Còn lợi nhuận trước thuế, trước trích quỹ Phát triển khoa học công nghệ là 220 tỷ đồng, tăng 14,1% so với năm trước.

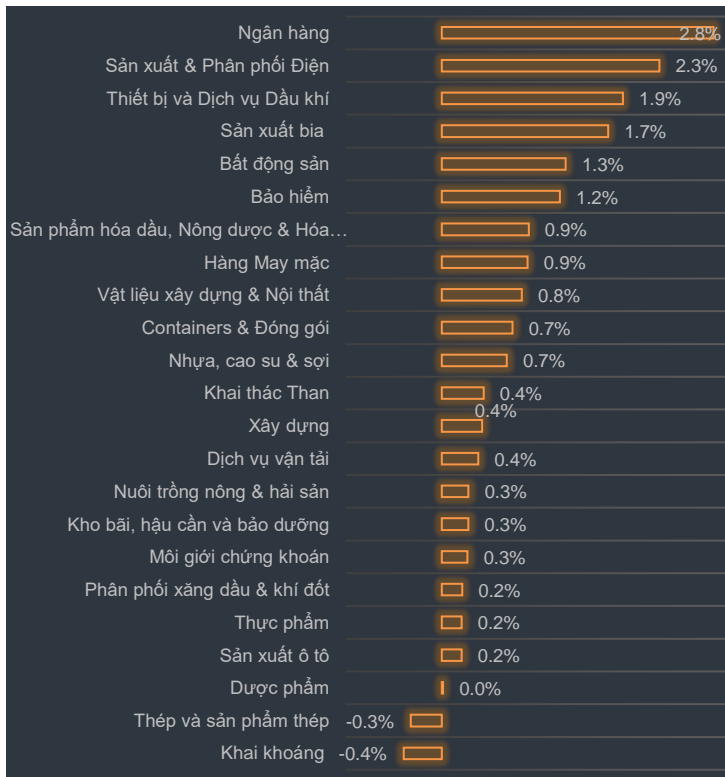
**VC2** - CTCP Xây dựng số 2 - Năm 2019, Công ty đặt mục tiêu lợi nhuận trước thuế hợp nhất và công ty mẹ, lần lượt ở mức 36 tỷ đồng và 35,8 tỷ đồng. Với mục tiêu này, Công ty cũng dự kiến sẽ chi trả cổ tức với tỷ lệ 10%, không thay đổi so với thực hiện năm 2018.

**DC4** - CTCP DIC Số 4 - Trong tài liệu ĐHĐCĐ đã công bố, Công ty dự kiến trình nhiều vấn đề quan trọng về kế hoạch kinh doanh, tăng vốn điều lệ, chuyển niêm yết sang HOSE cũng như việc mua lại toàn bộ CTCP Vật liệu xây dựng DIC...

**LDG** - CTCP Đầu tư LDG – Đã thông qua việc điều chỉnh tờ trình chia cổ tức năm 2018, toàn bộ 25% bằng cổ phiếu. Thời điểm chi trả cổ tức ngay trong quý II/2019. Về kế hoạch kinh doanh năm 2019, LDG đặt mục tiêu doanh thu thuần 3.289 tỷ đồng, gần gấp đôi doanh thu đạt được năm 2018; nhưng kế hoạch lợi nhuận sau thuế lại giảm nhẹ so với thực hiện năm 2018, mục tiêu ở mức 600 tỷ đồng.

**VIB** - Ngân hàng TMCP Quốc tế - Sẽ trình ĐHĐCĐ kế hoạch lợi nhuận trước thuế năm 2019 đạt 3.400 tỷ đồng, tăng 24% so với năm 2018, tổng tài sản đạt 182.908 tỷ đồng, tổng dư nợ tín dụng đạt 136.509 tỷ đồng, huy động vốn riêng từ thị trường 1 đạt 127.198 tỷ đồng, tỷ lệ nợ xấu duy trì dưới 2%. VIB cũng dự kiến trình cổ đông thông qua phương án tăng vốn điều lệ lên mức tối đa 10.900 tỷ đồng, bao gồm cả kế hoạch thưởng cổ phiếu cho cổ đông và phát hành riêng lẻ cho nhà đầu tư.


# Tăng giảm ngành trong ngày



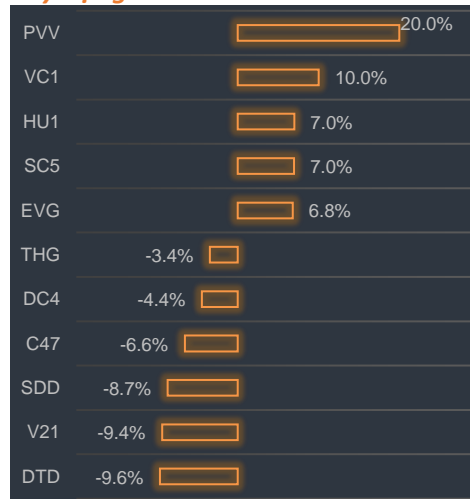
## Các CP tăng tốt nhất theo từng nhóm ngành:

<b>Bất động sản:</b>	VCR, SZL, IDJ
<b>Xây dựng:</b>	PVV, VC1, HU1
<b>Dầu khí:</b>	PVS, PVD, SFC
<b>Chứng khoán:</b>	HBS, ORS, SHS
<b>Ngân hàng:</b>	BID, CTG, SHS


### Bất động sản




### Xây dựng



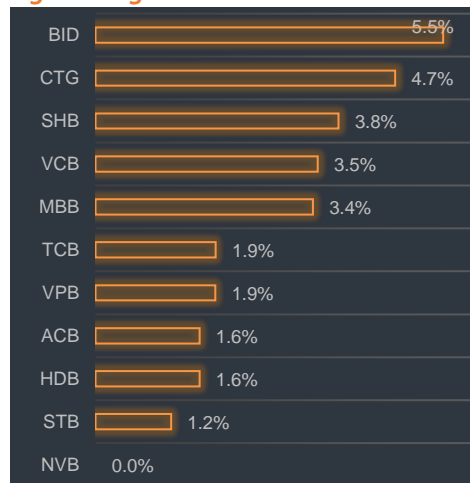
### Dầu khí



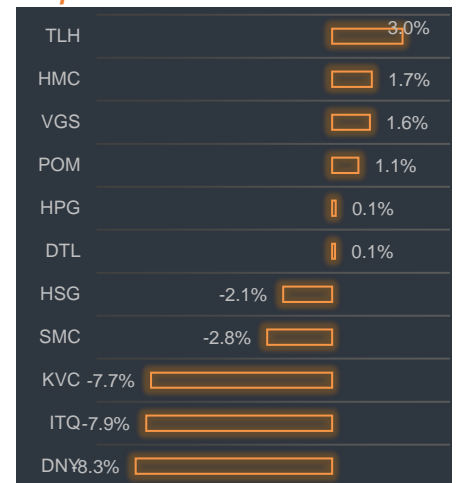
### Chứng khoán



### Ngân hàng



### Thép





## BP Phân tích

Head: Nguyễn Hồng Khanh

Tel: 0983.999.350

khanhnh@vise.com.vn

## Khuyến cáo

*Báo cáo này được viết và phát hành bởi VIS để phân phối tại Việt Nam và quốc tế. Các ý kiến và dự báo chỉ thể hiện quan điểm của người viết tại thời điểm phát hành và có thể thay đổi mà không cần thông báo. Chúng tôi chỉ sử dụng những thông tin và quan điểm được cho là đáng tin cậy nhất, tuy nhiên chúng tôi không bảo đảm tuyệt đối tính chính xác và đầy đủ của những thông tin trên. Những quan điểm cá nhân trong báo cáo này đã được cân nhắc cẩn thận dựa trên những nguồn thông tin chúng tôi cho là tốt nhất và hợp lý nhất trong thời điểm viết báo cáo. Tuy nhiên những quan điểm trên có thể thay đổi bất cứ lúc nào, do đó chúng tôi không chịu trách nhiệm phải thông báo cho nhà đầu tư.*

*Công ty VIS cũng như các công ty con và toàn thể cán bộ công nhân viên hoàn toàn có thể tham gia đầu tư hoặc thực hiện các nghiệp vụ ngân hàng đầu tư đối với cổ phiếu được đề cập trong báo cáo này. Các thông tin cũng như ý kiến trong báo cáo không mang tính chất mời chào mua hay bán bất cứ chứng khoán, quyền chọn, hợp đồng tương lai hay công cụ phái sinh nào. Nhà đầu tư cần nhắc kỹ lưỡng việc sử dụng thông tin cũng như các dự báo tài chính trong tài liệu trên, và VIS không chịu trách nhiệm với bất kì khoản lỗ trực tiếp hoặc gián tiếp nào do sử dụng những thông tin đó.*

*Tài liệu này chỉ nhằm mục đích lưu hành trong phạm vi hẹp vì vậy không được phép sao chép, tái sản xuất, phát hành cũng như tái phân phối bất kỳ nội dung nào của báo cáo vì bất kỳ mục đích nào nếu không có văn bản chấp thuận của VIS.*

**VISecurities**  
CHỨNG KHOÁN QUỐC TẾ VIỆT NAM

Tầm nhìn mới, Giá trị mới

### Công ty Cổ phần Chứng khoán Quốc tế Việt Nam (Hội Sở)

Tầng 3, 59 Quang Trung, Quận Hai Bà Trưng - Hà Nội

Tel: +(84 4) 3 944 5888, Fax: +(84 4) 3 944 5889

<https://www.vise.com.vn>

### Chi nhánh Sài Gòn

Số 9 Nguyễn Công Trứ, Quận 1, TP. Hồ Chí Minh

Tel: + (84 8) 3915 2930

Fax: + (84 8) 3915 2931