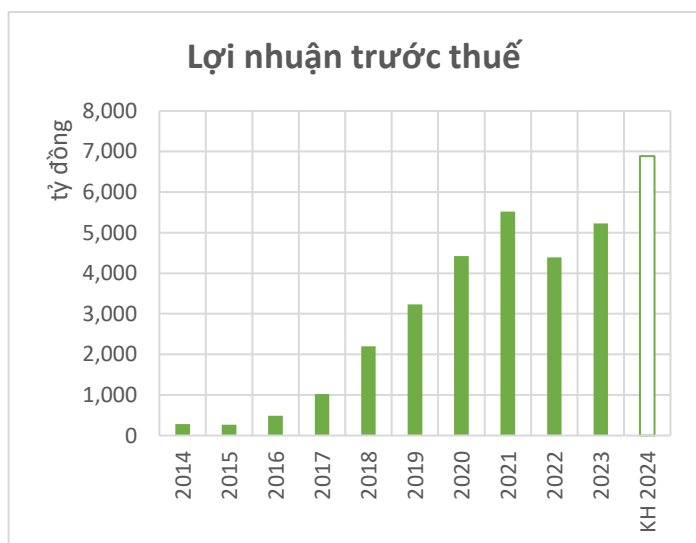


Cập nhật Doanh nghiệp

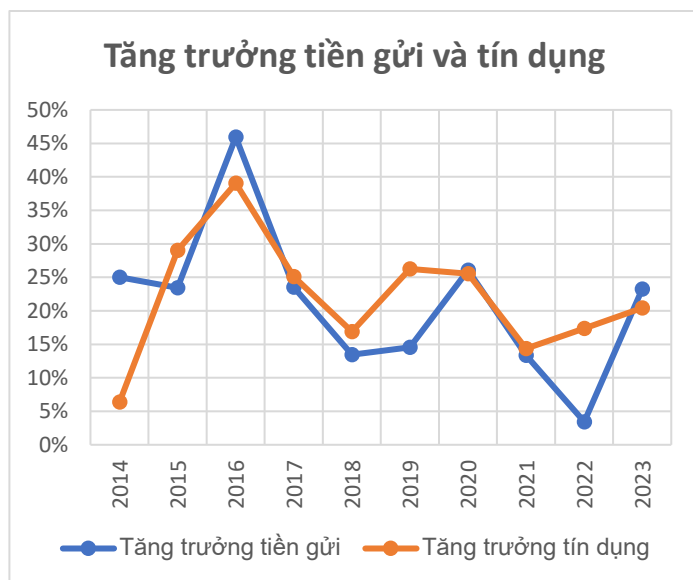
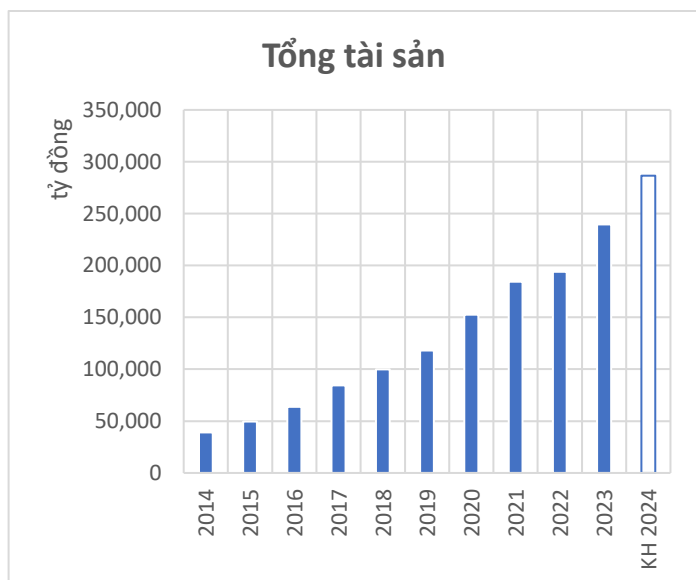
Ngân hàng TMCP Phương Đông (HOSE: OCB)

Tăng trích lập dự phòng, đặt kế hoạch lợi nhuận trước thuế năm 2024 tăng 66%

Lũy kế cả năm 2023, OCB ghi nhận nhuận trước thuế đạt 4,139 tỷ đồng, giảm 1.088 tỷ đồng so với trước kiểm toán. Lý giải cho sự chênh lệch trước và sau kiểm toán, OCB cho biết đã chủ động trích lập thêm chi phí dự phòng để tăng cường bộ đệm quỹ dự phòng rủi ro tín dụng.

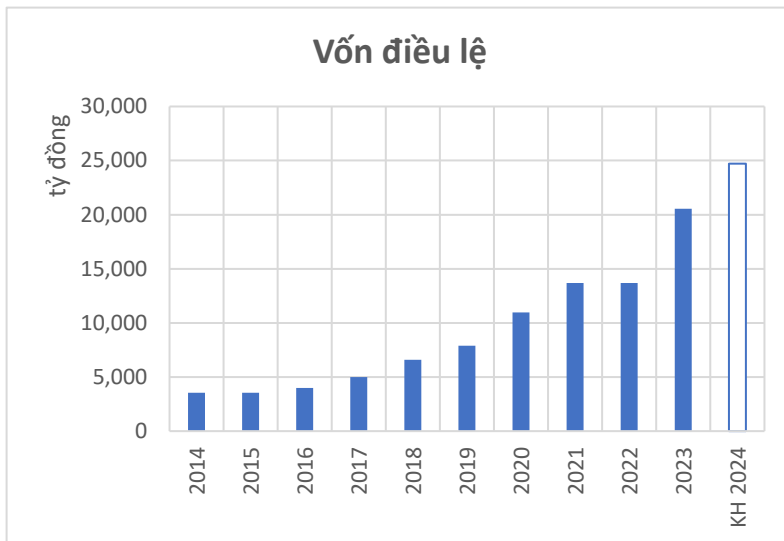


Theo tài liệu ĐHCĐ thường niên 2024, ban lãnh đạo OCB đặt kế hoạch lợi nhuận trước thuế năm 2024 đạt 6,885 tỷ đồng, tăng 66% so với kết quả thực hiện năm 2023. Mục tiêu đến cuối năm 2024, tổng tài sản đạt 286,562 tỷ đồng, tăng 19% so với đầu năm. Tổng huy động vốn thị trường 1 dự kiến đạt 197,346 tỷ đồng và tổng dư nợ thị trường 1 đạt 177,592 tỷ đồng, tăng lần lượt 17% và 20% so với năm 2023. Tỷ lệ nợ xấu kiểm soát dưới mức 3%. Tỷ lệ ROE và ROA mục tiêu lần lượt đạt 17.11% và 2.06%.



Tăng vốn điều lệ lên 24,717 tỷ đồng

Trong năm 2024, OCB đặt mục tiêu tăng vốn điều lệ thêm 4.168 tỷ đồng thông qua ba phương án: phát hành cổ phiếu trả cổ tức, ESOP và chào bán cổ phiếu riêng lẻ. Theo đó, ngân hàng dự kiến phát hành gần 411 triệu cp để trả cổ tức cho cổ đông hiện hữu với tỷ lệ 20%.. Cùng với đó, OCB sẽ phát hành 5 triệu cp theo chương trình lựa chọn cho người lao động (ESOP) với giá 10.000 đồng/cp. Ngân hàng cũng lên kế hoạch chào bán tối đa 882.353 cp riêng lẻ với tổng giá trị dự kiến chào bán tối đa hơn 8,8 tỷ đồng.



Nếu thành công cả 3 phương án trên, vốn điều lệ của OCB sẽ tăng từ mức 20,548 tỷ đồng lên 24,717 tỷ đồng. Số tiền thu được từ tăng vốn, Ngân hàng sẽ dùng để bổ sung nguồn vốn kinh doanh, đầu tư, cho vay và mua sắm, xây dựng cơ sở vật chất. Ngoài ra, OCB cũng dự kiến trình ĐHĐCĐ thường niên 2024 điều chỉnh một số điều lệ Ngân hàng và quyền hạn của ĐHĐCĐ. ĐHĐCĐ thường niên 2024 của OCB dự kiến được tổ chức vào ngày 15/04.

Tóm tắt Báo cáo Tài chính

CHỈ TIÊU	2017	2018	2019	2020	2021	2022	2023
<i>Thu nhập lãi thuần</i>	2,401	3,436	4,101	4,982	5,766	6,948	6,763
<i>Lãi từ hoạt động dịch vụ</i>	196	338	546	841	785	1,014	882
<i>Lãi từ kinh doanh ngoại hối và vàng</i>	47	84	114	95	100	145	389
<i>Lãi từ mua bán chứng khoán kinh doanh</i>	15	24	(6)	131	124	(77)	1
<i>Lãi thuần từ mua bán chứng khoán đầu tư</i>	49	939	1,094	1,752	1,745	(140)	647
Lợi nhuận trước thuế	1,022	2,202	3,231	4,419	5,519	4,389	4,139
Tổng tài sản	84,300	99,964	118,160	152,529	184,491	193,994	239,454
- Cho vay khách hàng	48,183	56,316	71,091	89,238	102,051	119,803	144,299
- Dự phòng rủi ro cho vay khách hàng	(404)	(565)	(725)	(937)	(1,116)	(1,582)	(2,002)
Tổng nguồn vốn	84,300	99,964	118,160	152,529	184,491	193,994	239,454
- Tiền gửi của khách hàng	53,206	60,363	69,142	87,171	98,805	102,203	125,946
- Vốn chủ sở hữu	6,139	8,797	11,507	17,435	21,805	25,272	29,411



BP Phân tích

Analyst: Phạm Tô Thước Huân
huanptt@vise.com.vn

Khuyến cáo

Báo cáo này được viết và phát hành bởi VIS để phân phối tại Việt Nam và quốc tế. Các ý kiến và dự báo chỉ thể hiện quan điểm của người viết tại thời điểm phát hành và có thể thay đổi mà không cần thông báo. Chúng tôi chỉ sử dụng những thông tin và quan điểm được cho là đáng tin cậy nhất, tuy nhiên chúng tôi không bảo đảm tuyệt đối tính chính xác và đầy đủ của những thông tin trên. Những quan điểm cá nhân trong báo cáo này đã được cân nhắc cẩn thận dựa trên những nguồn thông tin chúng tôi cho là tốt nhất và hợp lý nhất trong thời điểm viết báo cáo. Tuy nhiên những quan điểm trên có thể thay đổi bất cứ lúc nào, do đó chúng tôi không chịu trách nhiệm phải thông báo cho nhà đầu tư.

Công ty VIS cũng như các công ty con và toàn thể cán bộ công nhân viên hoàn toàn có thể tham gia đầu tư hoặc thực hiện các nghiệp vụ ngân hàng đầu tư đối với cổ phiếu được đề cập trong báo cáo này. Các thông tin cũng như ý kiến trong báo cáo không mang tính chất mời chào mua hay bán bất cứ chứng khoán, quyền chọn, hợp đồng tương lai hay công cụ phái sinh nào. Nhà đầu tư cần nhắc kỹ lưỡng việc sử dụng thông tin cũng như các dự báo tài chính trong tài liệu trên, và VIS không chịu trách nhiệm với bất kì khoản lỗ trực tiếp hoặc gián tiếp nào do sử dụng những thông tin đó.

Tài liệu này chỉ nhằm mục đích lưu hành trong phạm vi hẹp vì vậy không được phép sao chép, tái sản xuất, phát hành cũng như tái phân phối bất kỳ nội dung nào của báo cáo vì bất kỳ mục đích nào nếu không có văn bản chấp thuận của VIS.

VISecurities
CHỨNG KHOÁN QUỐC TẾ VIỆT NAM

Tầm nhìn mới, Giá trị mới

Công ty Cổ phần Chứng khoán Quốc tế Việt Nam (Hội Sở)

Tầng 3, 59 Quang Trung, Quận Hai Bà Trưng - Hà Nội

Tel: (84 24) 710 888 48, Fax: (84 24) 3944 5889

<https://www.vise.com.vn>

Chi nhánh TP Hồ Chí Minh

Tầng 2, tòa nhà Savimex, Số 194 Nguyễn Công Trứ, Quận 1, TP. Hồ Chí Minh

Tel: (84 28) 7108 8848

Fax: (84 28) 3915 2931