

Bản tin chứng khoán

Trong số này


Nhận định **P.1**

Danh mục CP **P.3**

Tin Doanh nghiệp **P.4**

Bộ lọc CP **P.5**

Độ rộng thị trường



Giao dịch mua bán ròng khối ngoại (tỷ VND)

VNM	32.0
ROS	10.9
VHM	10.4
E1VFN30	7.3
HDC	5.6
GEG	3.9
CII	3.0
STB	2.8
HCM	(2.0)
HNG	(2.2)
D2D	(2.2)
STK	(2.3)
BSR	(4.9)
POW	(7.1)
PVS	(7.4)
VIC	(9.1)
HDB	(9.1)
PLX	(10.0)
HPG	(22.2)
VC	(55.1)

Chỉ số Vnindex trong ngày kịp quay đầu đảo chiều khá hoàn hảo sau khi vừa chạm đến 953. Đầu phiên tình hình còn khá âm ảm khi nhóm ngân hàng bị bán mạnh và giảm sâu, đặc biệt là lượng bán của khối ngoại với VCB chiếm đến 70% tổng khối lượng giao dịch trên sàn. Phiên chiều giao dịch khởi sắc hơn hẳn khi có vài cổ phiếu ngân hàng tách nhóm xanh điểm nổi bật là CTG sau khi thông tin lợi nhuận Q4 công bố khả quan và triển vọng tăng vốn trong năm 2020. Cả BID, VCB sau khoảng thời ngắn giảm co đều vượt giá tăng điểm cuối phiên.

Nhóm cổ phiếu bán lẻ và công nghệ FPT, MWG, PNJ đều đảo chiều xanh với lực mua khá. Nhìn chung giai đoạn cuối năm thì những cổ phiếu bán lẻ thường có lực cầu mạnh nhờ kỳ vọng vào mùa kinh doanh trước mùa lễ lớn. Doanh số trong giai đoạn này chiếm một phần quan trọng kết quả kinh doanh cả năm.

Nhưng gây ấn tượng nhất trong ngày chính là ROS với cú lội ngược dòng theo cách cũng rất đặc biệt. Trước khi tăng trần, một loạt lệnh lớn trên 50 triệu cổ phiếu rải đều các mức giá sát trần như ngầm khẳng định sẵn sàng hấp thụ hết lượng hàng bên bán "dám" đưa ra. Với hơn 70 triệu dư mua ROS trong ngày cũng chiếm đến hơn 10% lượng lưu hành của ROS. Những người đã mua trong phiên 3/1 có thể sẽ huê vốn nếu ROS quay lại kịch bản đầy trần hôm nay như phiên vừa rồi.

Nhờ giao dịch sôi động từ ROS đã thúc đẩy phần nào những cổ phiếu khác và có khá nhiều cổ phiếu penny được đẩy trần trong ngày như DLG, KLF, HVG. Trong số này DLG tỏ ra có lực và đà tăng giá vững vàng hơn so với các cổ phiếu khác.

Khối ngoại bán ròng hơn 73 tỷ và trong số đó có hơn 55 tỷ là từ VCB. HPG cũng bị bán ra 22 tỷ đồng. HSG cũng bị giảm mạnh một phần do áp lực bị bán từ cổ phiếu HPG đầu ngành. PLX, HDB, VIC cũng nằm trong những cổ phiếu bán ròng trong ngày. Phía mua ròng chỉ có VNM mua khoảng 32 tỷ đồng cùng với ROS, VHM, HDC và GEG.

Vnindex 958.88

▲ +3.09 (+0.32%)

Biến động Big Cap

CP	Giá	+/-	%
ROS	15.1	950	6.74
VPB	20.4	400	2.01
BID	46.7	900	1.97
FPT	58.1	1,100	1.93
CTG	21.7	350	1.64
PNJ	86.9	1,100	1.28
STB	10.2	100	1.00
VNM	118.5	1,100	0.94
NVL	56.3	500	0.90
VRE	34.0	300	0.89
MWG	115.6	900	0.78
TCB	23.2	150	0.65
VHM	83.8	400	0.48
MSN	56.8	200	0.35
VCB	87.8	300	0.34
SSI	18.3	50	0.27
MBB	21.0	50	0.24
TPB	21.2	50	0.24
VIC	114.7	200	0.17
SAB	224.0	200	0.09
VJC	145.9	(100)	(0.07)
BVH	67.5	(100)	(0.15)
HVN	33.5	(50)	(0.15)
EIB	17.5	(50)	(0.29)
HNG	14.2	(50)	(0.35)
BHN	77.6	(300)	(0.39)
GAS	97.1	(700)	(0.72)
KDH	26.3	(200)	(0.75)
POW	11.3	(100)	(0.88)
HDB	26.7	(300)	(1.11)
HPG	23.7	(300)	(1.25)
PLX	56.5	(800)	(1.40)
DHG	89.2	(2,000)	(2.19)



Chỉ số index theo khá giống kịch bản với phiên phục hồi nhẹ nhàng lên gần lại ngưỡng 960. Chưa thể khẳng định điều gì chỉ qua phiên xanh nhẹ mang tính kỹ thuật này và cần chờ chỉ số Vnindex vượt qua vùng 970 và tín hiệu kỹ thuật RSI hướng trên mốc 50 để xác nhận một xu hướng tăng trở lại. Có một điểm tích cực là dù chỉ số đang đi ngang dao động trong vùng 950 – 970 nhưng tín hiệu kỹ thuật RSI đang tốt dần với chỉ số đang hướng lên và gần chạm vùng trung tính 50.

Trong ngắn hạn chúng tôi nhận thấy nhóm cổ phiếu PNJ, CTG, BID, DRC, DLG, PVD, MWG có nhiều động lực tăng khá so với các nhóm cổ phiếu khác và cũng khá an toàn.

Tin doanh nghiệp: DBC

Tập đoàn Dabaco Việt Nam vừa công bố ước tính hoàn thành kế hoạch doanh thu năm (10.401 tỷ đồng) và 85% kế hoạch lợi nhuận sau thuế hợp nhất (356 tỷ đồng). Quý IV, doanh nghiệp ghi nhận lợi nhuận sau thuế 258 tỷ đồng, gấp 2,3 lần cùng kỳ. Lũy kế cả năm, lãi 305 tỷ đồng, giảm 15% so năm trước.

Năm 2020, HĐQT thông qua kế hoạch gồm tổng doanh thu (bao gồm cả nội bộ) 13.203 tỷ đồng và lợi nhuận sau thuế 457 tỷ đồng, trong đó 405 tỷ đồng lợi nhuận từ sản xuất kinh doanh chính và 52 tỷ từ lĩnh vực khác. Kế hoạch lợi nhuận 2020 tăng khoảng 50% so với kết quả năm 2019 do kỳ vọng vào sự phục hồi ổn định của ngành chăn nuôi và sự đóng góp của các dự án mới đi vào hoạt động.

Cho giai đoạn 2020-2025, Dabaco đặt mục tiêu trở thành tập đoàn hàng đầu trong lĩnh vực công – nông nghiệp – thực phẩm khép kín, hiện đại theo chuỗi giá trị bền vững 3F (Feed – Farm – Food). Đồng thời, tập đoàn cũng đẩy mạnh tiến độ đầu tư các dự án dở dang trong lĩnh vực cốt lõi; cải tạo, nâng cấp cơ sở kinh doanh; đầu tư mở rộng quy mô hoạt động nhằm hoàn thiện chuỗi sản xuất khép kín và các hoạt động phụ trợ; tận dụng cơ hội từ lĩnh vực kinh doanh bất động sản...

HERE'S THE TOP NEWS COMPANY

Top tăng giá HOSE

TGG	3.35
TDH	3.37
KDC	3.39
MSH	3.50
VHC	4.10
KSB	5.43
HAI	6.55
ROS	6.74
DLG	6.82
TCM	6.89
HVG	7.00

Top tăng giá HNX

TNG	5.23
ITQ	5.26
THT	5.88
KLF	6.67
C69	7.14
LIG	7.32
ART	8.33
CTP	8.33
TTZ	8.70
BXH	8.99
SHN	9.41
CSC	9.72
VNT	9.80
VIG	11.11
HKB	16.67

PMP - CTCP Bao bì đệm Phú Mỹ - Đã thông qua việc điều chỉnh kế hoạch kinh doanh 2019. Theo đó, doanh thu giảm từ hơn 480,8 tỷ đồng xuống 381,4 tỷ đồng; lợi nhuận sau thuế từ gần 7 tỷ đồng xuống hơn 4,67 tỷ đồng; cổ tức từ 11% xuống còn 7,8%.

TNG - CTCP Đầu tư và Thương mại TNG - Thông tin kết quả kinh doanh năm 2019 với tổng doanh thu tiêu thụ đạt 4.560 tỷ đồng, tăng 26% và vượt 9,7% kế hoạch. TNG chưa đưa ra con số lợi nhuận nhưng cho rằng với đà tăng của doanh thu thì dự kiến tốc độ tăng lợi nhuận sẽ đạt 2 con số.

HSG - CTCP Tập đoàn Hoa Sen - Công bố ước kết quả kinh doanh hợp nhất quý I niên độ tài chính 2019 - 2020 (từ 01/10/2019 đến 31/12/2019) với doanh thu ước đạt 6.543 tỷ đồng, giảm 13% so với cùng kỳ; lợi nhuận sau thuế ước đạt 170 tỷ đồng, tăng 180% so với cùng kỳ.

IJC - CTCP Phát triển Hạ tầng kỹ thuật – Đã thông qua việc hủy thực hiện phương án phát hành trái phiếu riêng lẻ 2019. Nguyên nhân do, Công ty đã cân đối được nguồn vốn.

GSP - CTCP Vận tải sản phẩm Khí Quốc tế - Đã thông qua kế hoạch kinh doanh năm 2020 với tổng doanh thu 1.250 tỷ đồng, lợi nhuận sau thuế 52,8 tỷ đồng.

SDN - CTCP Sơn Đồng Nai - Ngày 09/1 là ngày giao dịch không hưởng quyền nhận cổ tức đợt 1 năm 2019, ngày đăng ký cuối cùng là 10/1. Theo đó, cổ tức sẽ được trả bằng tiền mặt theo tỷ lệ 8%, thanh toán bắt đầu từ ngày 22/1/2020.

PBP - CTCP Bao bì dầu khí Việt Nam - Đã thông qua việc điều chỉnh kế hoạch kinh doanh 2019 với doanh thu giảm từ hơn 307,4 tỷ đồng xuống còn gần 220 tỷ đồng; lợi nhuận sau thuế giảm từ hơn 7,36 tỷ đồng xuống gần 5,17 tỷ đồng.

KTT - CTCP Đầu tư thiết bị và Xây lắp điện Thiên Trường - Ông Lê Khánh Trinh, Chủ tịch HĐQT đã bán toàn bộ 170.000 cổ phiếu KTT sở hữu, tỷ lệ 5,75% từ ngày 06/12 đến 31/12/2019.

CPC - CTCP Thuốc sát trùng Cần Thơ - Ngày 22/1 là ngày giao dịch không hưởng quyền nhận cổ tức đợt 1 năm 2019, ngày đăng ký cuối cùng là 30/1. Theo đó, cổ tức sẽ được trả bằng tiền mặt theo tỷ lệ 10%, thanh toán bắt đầu từ ngày 12/3/2020.

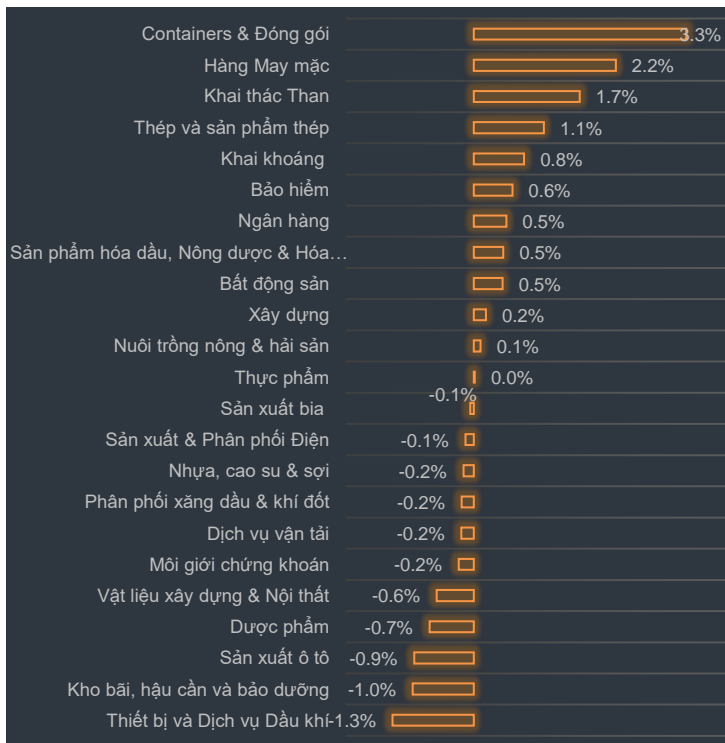
PVI - CTCP PVI - Năm 2019 tổng doanh thu hợp nhất của công ty ước đạt 10.958 tỷ đồng và tăng 6% so với thực hiện năm ngoái. Lợi nhuận trước thuế hợp nhất 990 tỷ đồng, vượt 28,2% kế hoạch và tăng 33%.



Biến động VN30 trong ngày: EPS trung bình: 3,951 PE: 14.5

VN30	Giá	%	KLGD TB3T	NN Mua	NN Bán	EPS	PE	P/Bv	Giá thấp nhất 6T	Giá cao nhất 6T	RSI
ROS	15.1	6.74	28,176,756	725,680	1,730	346	43.6	1.5	14.1	28.5	5.6
VPB	20.4	2.01	1,522,311	-	-	3,341	6.1	1.4	18.5	22.6	50
FPT	58.1	1.93	1,478,808	-	-	4,970	11.7	3.0	46.9	61	50
CTG	21.7	1.64	2,893,837	149,710	150,410	1,643	13.2	1.2	19.6	22.5	60.2
CII	23.3	1.3	277,958	138,460	8,160	2,000	11.7	1.2	20	25.3	52.1
PNJ	86.9	1.28	449,948	328,863	328,863	5,857	14.8	4.8	73.2	87.4	56.9
STB	10.2	1	2,440,843	465,800	189,480	1,543	6.6	0.7	9.8	11.7	44.8
VNM	118.5	0.94	974,884	297,110	27,190	6,132	19.3	7.3	115.1	133.4	45.5
NVL	56.3	0.9	339,296	21,480	3,800	3,212	17.5	2.7	55	64	43.3
VRE	34	0.89	3,579,424	135,620	114,660	1,168	29.1	2.7	31.3	37.5	48.7
MWG	115.6	0.78	630,574	-	-	8,704	13.3	5.1	103.7	128	52.6
TCB	23.2	0.65	1,404,711	1,950	-	2,660	8.7	1.5	20.1	25.1	46.9
REE	36.7	0.55	663,224	61,130	61,130	5,613	6.5	1.2	31.9	39.7	51.1
SBT	18.7	0.54	1,192,565	32,350	-	850	22.0	1.6	15.8	19	54.4
VHM	83.8	0.48	1,604,816	332,820	209,160	5,311	15.8	6.1	82.5	99.5	28.3
MSN	56.8	0.35	1,097,204	139,910	91,790	4,508	12.6	2.2	51.6	81	38.5
VCB	87.8	0.34	576,668	180,240	808,270	5,275	16.6	4.5	75.6	91.2	49.4
SSI	18.3	0.27	1,314,617	75,890	158,800	1,770	10.3	1.0	18	24.5	34.9
MBB	21	0.24	3,937,575	-	-	3,456	6.1	1.3	19.7	23.5	42.2
VIC	114.7	0.17	426,911	61,850	140,930	1,400	81.9	5.4	114.5	126.1	31.1
SAB	224	0.09	33,251	130,730	122,100	7,654	29.3	8.9	223.8	283.4	25.2
VJC	145.9	-0.07	432,895	17,090	2,940	9,852	14.8	5.1	130	148	58
EIB	17.5	-0.29	126,278	-	300	445	39.3	1.4	16.4	18.9	54.9
GAS	97.1	-0.72	296,190	5,710	4,360	6,345	15.3	4.2	93.7	109.9	50
HDB	26.7	-1.11	1,578,480	200,100	541,520	3,327	8.0	1.6	25	29.6	47.1
DPM	12.6	-1.18	253,765	9,140	63,610	740	17.0	0.6	12.7	15.3	38.1
HPG	23.7	-1.25	5,834,051	786,830	1,722,240	3,167	7.5	1.6	20.6	24.4	60
CTD	51.5	-2.09	82,118	7,700	7,890	10,366	5.0	0.5	51.3	111.5	28.2
DHG	89.2	-2.19	14,592	10,170	21,080	4,828	18.5	3.9	89.9	102.5	41
GMD	21.8	-2.25	223,783	-	-	2,040	10.7	1.1	22.3	27.4	28.7
				4,316,333	4,780,413	3,951	14.55				

Tăng giảm ngành trong ngày



Các CP tăng tốt nhất theo từng nhóm ngành:

Bất động sản: CSC, TIX, TEG

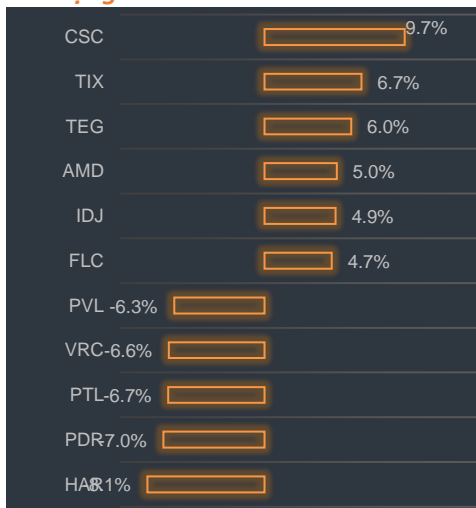
Xây dựng: SHN, SD4, LIG

Dầu khí: TDG, PGS, CNG


Chứng khoán: VIG, FTS, TVB

Ngân hàng: VPB, BID, CTG

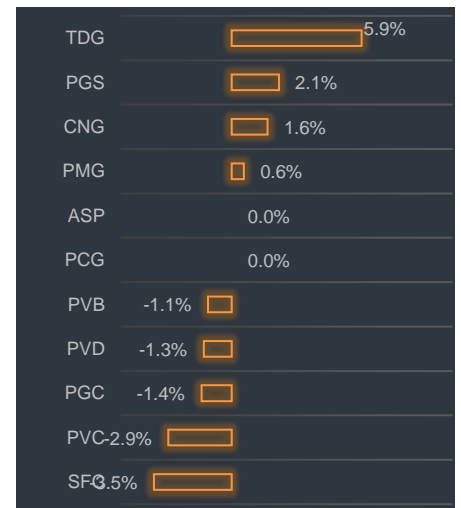
Bất động sản



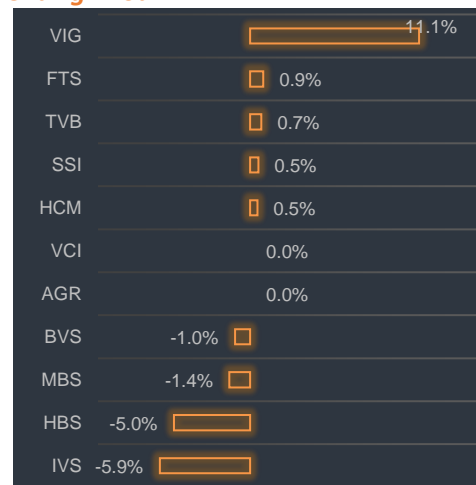
Xây dựng




Dầu khí



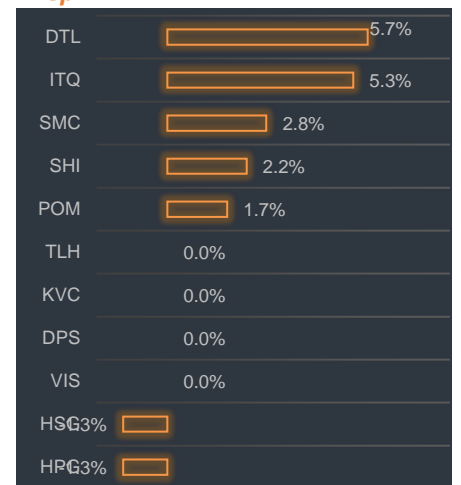
Chứng khoán



Ngân hàng



Thép





BP Phân tích

Head: Nguyễn Hồng Khanh

Tel: 0983.999.350

khanhnh@vise.com.vn

Khuyến cáo

Báo cáo này được viết và phát hành bởi VIS để phân phối tại Việt Nam và quốc tế. Các ý kiến và dự báo chỉ thể hiện quan điểm của người viết tại thời điểm phát hành và có thể thay đổi mà không cần thông báo. Chúng tôi chỉ sử dụng những thông tin và quan điểm được cho là đáng tin cậy nhất, tuy nhiên chúng tôi không bảo đảm tuyệt đối tính chính xác và đầy đủ của những thông tin trên. Những quan điểm cá nhân trong báo cáo này đã được cân nhắc cẩn thận dựa trên những nguồn thông tin chúng tôi cho là tốt nhất và hợp lý nhất trong thời điểm viết báo cáo. Tuy nhiên những quan điểm trên có thể thay đổi bất cứ lúc nào, do đó chúng tôi không chịu trách nhiệm phải thông báo cho nhà đầu tư.

Công ty VIS cũng như các công ty con và toàn thể cán bộ công nhân viên hoàn toàn có thể tham gia đầu tư hoặc thực hiện các nghiệp vụ ngân hàng đầu tư đối với cổ phiếu được đề cập trong báo cáo này. Các thông tin cũng như ý kiến trong báo cáo không mang tính chất mời chào mua hay bán bất cứ chứng khoán, quyền chọn, hợp đồng tương lai hay công cụ phái sinh nào. Nhà đầu tư cần nhắc kỹ lưỡng việc sử dụng thông tin cũng nhưng các dự báo tài chính trong tài liệu trên, và VIS không chịu trách nhiệm với bất kì khoản lỗ trực tiếp hoặc gián tiếp nào do sử dụng những thông tin đó.

Tài liệu này chỉ nhằm mục đích lưu hành trong phạm vi hẹp vì vậy không được phép sao chép, tái sản xuất, phát hành cũng như tái phân phối bất kỳ nội dung nào của báo cáo vì bất kỳ mục đích nào nếu không có văn bản chấp thuận của VIS.

VISecurities
CHỨNG KHOÁN QUỐC TẾ VIỆT NAM

Tầm nhìn mới, Giá trị mới

Công ty Cổ phần Chứng khoán Quốc tế Việt Nam (Hội Sở)

Tầng 3, 59 Quang Trung, Quận Hai Bà Trưng - Hà Nội

Tel: +(84 4) 3 944 5888, Fax: +(84 4) 3 944 5889

<https://www.vise.com.vn>

Chi nhánh TP Hồ Chí Minh

Số 9 Nguyễn Công Trứ, Quận 1, TP. Hồ Chí Minh

Tel: + (84 8) 3915 2930

Fax: + (84 8) 3915 2931