

Bản tin chứng khoán

Trong số này


Nhận định **P.1**

Danh mục CP **P.3**

Tin Doanh nghiệp **P.4**

Bộ lọc CP **P.5**

Độ rộng thị trường



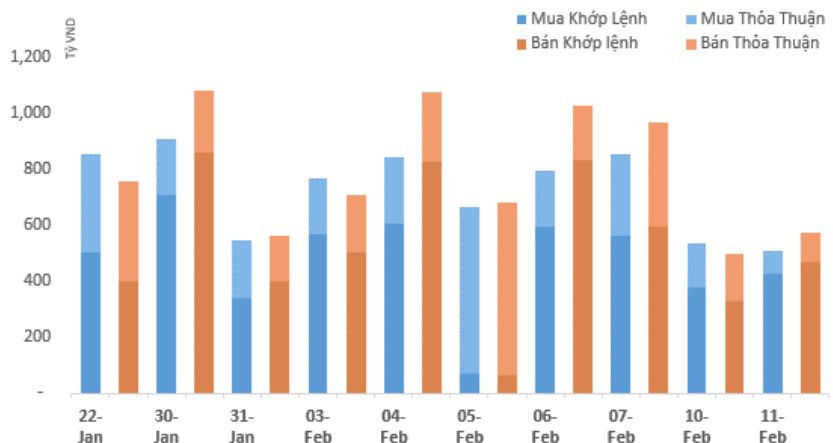
Giao dịch mua bán ròng khối ngoại (tỷ VND)

VRE	30.0
VCB	15.4
PLX	10.3
VHM	10.0
PVD	7.9
SBT	6.2
VIC	5.8
CTG	5.6
STB	5.3
EIB	3.6
GAS	(4.0)
PC1	(5.5)
HSG	(5.9)
TDM	(6.2)
HDB	(7.0)
HCM	(10.4)
E1VFN30	(14.3)
HPG	(19.3)
VNM	(28.4)
MSN	(42.4)

Thị trường đã có sự bức phá rất tốt đặc biệt là ở giờ giao dịch ATC. 2 cột trụ ngân hàng CTG và BID đều tăng trên 3% cùng với VPB, STB góp phần tạo động lực lôi kéo nhiều dòng khác. Độ rộng thị trường cũng cho thấy sự tích cực với số cổ phiếu tăng áp đảo hơn hẳn so với cổ phiếu giảm giá.

Nhóm blue chip nổi bật CTD, REE tăng tốt nhất. ROS cũng tăng trần phiên thứ 3 liên tiếp kể từ giá đáy 7. Đường đi giá của ROS khá đặc biệt khi giai đoạn ROS rơi chậm giữ giá trên 25 luôn có lượng giao dịch trên 30 triệu cổ phiếu mỗi phiên. Tuy nhiên ngay sau giai đoạn rớt mạnh giao dịch trung bình chỉ còn khoảng 3 triệu CP/ngày – giảm 90% thanh khoản so với trước đó.

Khối ngoại bán ròng 64 tỷ đồng trong ngày nổi bật ở VNM 28.4 tỷ và MSN 42.4 tỷ đồng. HPG, HCM, HDB đều bị bán ròng mạnh trong ngày. Phía mua ròng ghi nhận VRE(30 tỷ), VCB(15.4 tỷ), PLX(10.3 tỷ), VHM(10 tỷ), PVD(7.9 tỷ). Động lực của nhóm cổ phiếu ngân hàng có sự đóng góp rất lớn từ khối ngoại khi mua ròng tập trung ở nhiều mã lớn như VCB, CTG, STB.



Vnindex 934.67

▲ +3.94 (+0.42%)

Biến động Big Cap

CP	Giá	+/-	%
ROS	8.6	560	6.95
CTG	27.8	1,150	4.32
STB	11.4	400	3.65
BID	50.8	1,700	3.46
VPB	25.4	800	3.25
PLX	52.8	1,200	2.33
FPT	53.6	1,000	1.90
POW	9.9	180	1.86
TCB	22.2	300	1.37
BHN	64.5	700	1.10
VRE	31.4	300	0.96
MBB	21.2	200	0.95
MWG	106.5	700	0.66
EIB	17.6	100	0.57
BVH	57.8	300	0.52
TPB	21.0	100	0.48
KDH	25.0	100	0.40
VCB	89.2	300	0.34
NVL	54.2	100	0.18
HNG	13.6	-	-
MSN	49.9	-	-
VHM	86.2	-	-
PNJ	81.5	-	-
VJC	129.0	-	-
VIC	113.4	(300)	(0.26)
HVN	27.2	(100)	(0.37)
SAB	194.0	(1,000)	(0.51)
SSI	17.5	(100)	(0.57)
GAS	85.6	(1,200)	(1.38)
VNM	107.2	(1,800)	(1.65)
HDB	29.0	(500)	(1.69)
DHG	99.0	(2,000)	(1.98)
HPG	23.6	(750)	(3.08)



Chỉ số Vnindex đã xanh lại nhưng chưa lấy lại phần đã mất hơn 10 điểm phiên đầu tuần. Sau khi tạo một khoảng trống lớn về đáy 900 thì đường giá Vnindex hồi phục chậm hơn so với nhiều thị trường khác. Ngay cả thị trường Shanghai cũng rơi 10% khi có dịch cúm nhưng đến nay đã hồi phục 70% trong khi chỉ số index Việt Nam hiện vẫn còn cách khá xa với đỉnh 990 trước tết. Tình hình dịch cúm đang được kiểm soát tốt hơn và tuần sau nhiều công ty, trường học sẽ hoạt động trở lại sẽ giúp thị trường lấy lại niềm tin và có thể tạo động lực kéo chỉ số hồi phục nhanh hơn.

Nhà đầu tư có thể gia tăng nắm giữ cổ phiếu, ưu tiên các nhóm cổ phiếu ngân hàng và một số cổ phiếu trọng tâm thuộc các nhóm ngành khác như: VCB, CTG, VPB, STB, CTD, DXG, PHR.

Cổ phiếu quan tâm:

Ticker	Close	% so với tuần trước	Hỗ trợ	Kháng cự	Vùng mua
ACB	23.7	2.20	22	25	Kháng cự gần nhất 25
CTG	27.8	3.20	23	32	Tiếp tục nắm giữ. Mục tiêu gần 30
VPB	25.4	8.30	24	33	Nắm giữ. Mục tiêu gần 29
STB	11.4	11.30	11	12.5	Nắm giữ. Mục tiêu gần 12.5
VCB	89.2	(0.70)	80	110	85 - 87. Mục tiêu 110. Nắm giữ dài hạn
MBB	21.2	0.20	21	24	Mua quanh 21. Mục tiêu gần 23
PHR	38.9	17.20	35	45	Nắm giữ. Mục tiêu gần 45
MWG	106.5	(1.30)	105	140	105-108 Mục tiêu 135
DXG	12.7	18.20	10	17	Mua quanh 12. Mục tiêu gần 15

HERE'S THE TOP NEWS COMPANY

Top tăng giá HOSE

HDC	3.64
STB	3.65
CTD	3.79
CTG	4.32
HID	4.42
TDM	5.02
FIT	5.26
FCM	5.37
KSB	5.38
HCD	5.65
CLG	5.71
EVE	6.25
SAM	6.25
DRH	6.72
YEG	6.93
YEG	6.93
ROS	6.95

Top tăng giá HNX

NBC	3.08
DS3	3.23
PVC	3.28
MBG	3.59
EID	3.73
MBS	4.46
TDN	4.69
API	4.95
DZM	5.26
SHB	5.88
NSH	6.67
TIG	7.02
THT	7.14
VCR	9.30
NHA	9.35
MST	9.80
BII	14.29
NHP	25.00

HPG - CTCP Tập đoàn Hòa Phát - Thông báo, sẽ lấy ý kiến cổ đông bằng văn bản về việc điều chỉnh Dự án đầu tư Khu liên hợp sản xuất gang thép Hòa Phát Dung Quất – Giai đoạn mở rộng tại Khu kinh tế Dung Quất, tỉnh Quảng Ngãi.

VFG - CTCP Khử trùng Việt Nam - Ngày 14/2 là ngày giao dịch không hưởng quyền nhận cổ tức đợt 2 năm 2019, ngày đăng ký cuối cùng là 17/2. Theo đó, cổ tức sẽ được trả bằng tiền mặt theo tỷ lệ 10%, thanh toán bắt đầu từ ngày 03/3/2020.

HVG - CTCP Hùng Vương - Báo cáo tài chính hợp nhất quý I (năm tài chính 1/10/2019 – 30/9/2020) ghi nhận doanh thu đạt 729 tỷ đồng, giảm 46% so với cùng kỳ, và lợi nhuận sau thuế âm 254 tỷ đồng, nâng tổng lỗ lũy kế lên 1.743 tỷ đồng.

ELC - Công ty cổ phần Đầu tư Phát triển Công nghệ Điện tử Viễn thông - Đã công bố báo cáo tài chính hợp nhất quý IV/2019 với doanh thu thuần lập kỷ lục đạt 610 tỷ đồng, tăng 363% so với cùng kỳ năm 2018; lợi nhuận sau thuế gấp hơn 5 lần cùng kỳ, đạt 24,5 tỷ đồng.

QNS - Công ty cổ phần Đường Quảng Ngãi - Đã công bố thông tin nghị quyết HĐQT về việc tạm ứng chi trả cổ tức đợt 2 năm 2019 bằng tiền mặt. Theo đó, cổ tức được chi trả với tỷ lệ 10% (tương đương 1.000 đồng trên một cổ phiếu phổ thông), ngày đăng ký cuối cùng chốt danh sách cổ đông là ngày 21/2, ngày thanh toán là ngày 5/3.

SBT - CTCP Thành Thành Công - Biên Hòa - TTC Sugar đã có quyết định bổ nhiệm bà Đoàn Vũ Uyên Duyên giữ chức Quyền Phó Tổng giám đốc thường trực và bà Nguyễn Thị Phương Thảo giữ chức vụ Quyền Giám đốc tài chính.

AAA - CTCP Nhựa và Môi trường xanh An Phát - Đã thông qua việc nhận chuyển nhượng 4,15 triệu cổ phần tại CTCP An Thành Bicsol từ CTCP Tập đoàn An Phát Holdings, tương ứng tỷ lệ sở hữu 26,04%.

REE - CTCP Cơ Điện Lạnh - Thông báo tạm ứng cổ tức 2019 bằng tiền mặt theo tỷ lệ 16%. Ngày đăng ký cuối cùng chốt danh sách cổ đông vào 28/2 tới, và thanh toán bắt đầu từ ngày 10/4/2020.

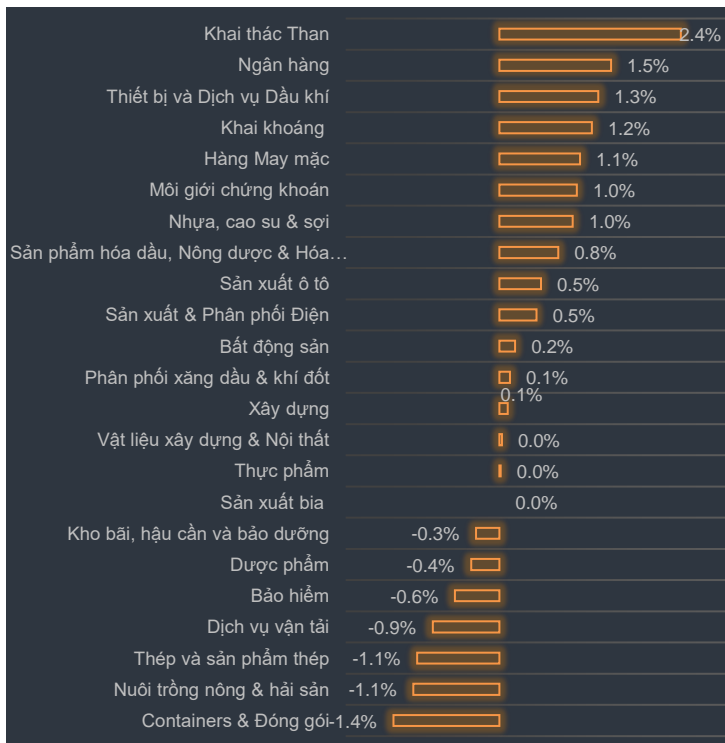
TMS - CTCP Transimex - Ngày 18/2 là ngày giao dịch không hưởng quyền nhận cổ tức năm 2018, ngày đăng ký cuối cùng là 19/2. Theo đó, cổ tức sẽ được trả bằng cổ phiếu theo tỷ lệ 15%, tương ứng TMS sẽ phát hành thêm hơn 8,23 triệu cổ phiếu mới trong đợt này.



Biến động VN30 trong ngày: EPS trung bình: 3,951 PE: 14.21

VN30	Giá	%	KLGD TB3T	NN Mua	NN Bán	EPS	PE	P/Bv	Giá thấp nhất 6T	Giá cao nhất 6T	RSI
ROS	8.6	6.95	17,568,478	158,000	1,000	346	24.9	0.8	7.1	28	16.2
CTG	27.8	4.32	5,206,975	1,090,360	889,170	1,643	16.9	1.5	19.6	27.8	69.5
CTD	63	3.79	107,156	11,870	17,960	10,366	6.1	0.6	49.3	99.9	56.2
STB	11.4	3.65	4,145,478	463,700	10	1,543	7.4	0.8	9.8	11.1	66.2
VPB	25.4	3.25	2,410,665	-	-	3,341	7.6	1.7	18.7	25.5	75.5
SBT	18.5	2.78	1,230,456	347,960	-	850	21.8	1.6	15.9	19	37.1
REE	34.3	2.09	681,117	-	-	5,613	6.1	1.2	33.3	39.7	37.1
FPT	53.6	1.9	1,490,653	390	-	4,970	10.8	2.8	51.5	61	40.4
TCB	22.2	1.37	1,835,804	-	-	2,660	8.3	1.4	21	25.1	43
VRE	31.4	0.96	2,087,789	1,709,230	749,290	1,168	26.9	2.5	29	35.9	48.7
MBB	21.2	0.95	4,605,214	-	-	3,456	6.1	1.3	20.4	23.5	49.7
MWG	106.5	0.66	629,026	-	-	8,704	12.2	4.7	107.9	128	38.7
EIB	17.6	0.57	111,586	203,100	-	445	39.6	1.4	16.4	18.9	49.5
DPM	11.7	0.43	287,987	12,070	3,220	740	15.8	0.6	11.1	15.3	38.5
VCB	89.2	0.34	832,084	313,230	140,860	5,275	16.9	4.5	75.8	94.5	52
CII	23.9	0.21	364,651	45,080	110,610	2,000	12.0	1.2	20	26	46.9
NVL	54.2	0.18	371,564	48,560	90,420	3,212	16.9	2.6	53	64	42.2
VJC	129	0	438,433	80,610	69,550	9,852	13.1	4.5	125.5	148.2	34.9
VHM	86.2	0	1,066,430	454,670	337,930	5,311	16.2	6.3	82.5	99.5	52.1
MSN	49.9	0	1,188,327	459,290	1,308,220	4,508	11.1	1.9	49.9	80.9	24
PNJ	81.5	0	645,591	10,970	-	5,857	13.9	4.5	78.1	92	40.1
VIC	113.4	-0.26	447,462	227,770	176,960	1,400	81.0	5.4	114.3	126.1	32.4
SAB	194	-0.51	34,169	18,210	8,980	7,654	25.3	7.7	190	283.4	23.2
SSI	17.5	-0.57	1,497,570	312,290	202,610	1,770	9.9	1.0	17	22.4	41.6
GMD	19.1	-1.04	321,860	-	-	2,040	9.4	0.9	18.8	27.4	30.7
GAS	85.6	-1.38	270,370	243,480	290,310	6,345	13.5	3.7	81.6	108.5	35
VNM	107.2	-1.65	915,666	682,510	946,010	6,132	17.5	6.6	105	133.4	39.3
HDB	29	-1.69	1,487,093	1,686,840	1,929,870	3,327	8.7	1.7	25.4	30	64.4
DHG	99	-1.98	27,557	1,910	50	4,828	20.5	4.3	86	102.6	58.4
HPG	23.6	-3.08	6,694,090	603,240	1,420,900	3,167	7.5	1.5	21.2	26.3	49.4
				9,185,340	8,693,930	3,951	14.21				


Tăng giảm ngành trong ngày



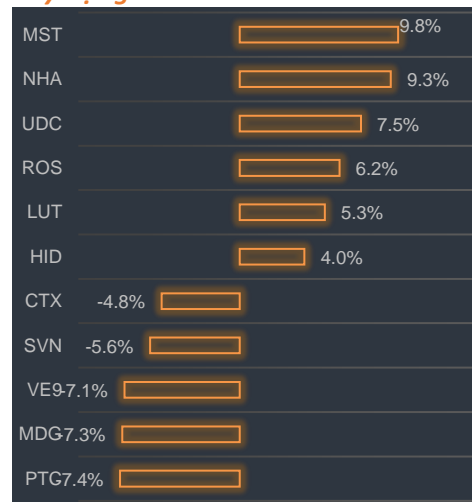
Các CP tăng tốt nhất theo từng nhóm ngành:

Bất động sản:	BII, VCR, TIG
Xây dựng:	MST, NHA, UDC
Dầu khí:	PVG, PGD, PVC
Chứng khoán:	TVS, MBS, APG
Ngân hàng:	SHB, CTG, STB


Bất động sản




Xây dựng



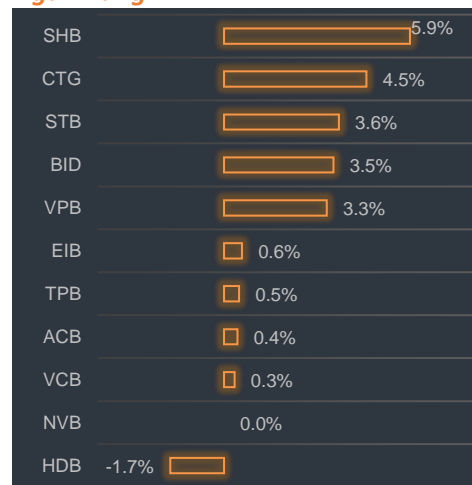
Dầu khí



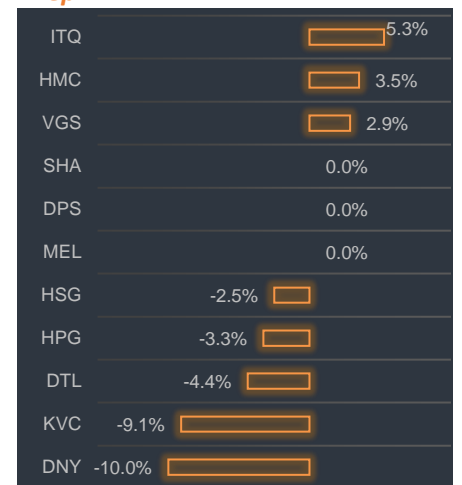
Chứng khoán



Ngân hàng



Thép





BP Phân tích

Head: Nguyễn Hồng Khanh

Tel: 0983.999.350

khanhnh@vise.com.vn

Khuyến cáo

Báo cáo này được viết và phát hành bởi VIS để phân phối tại Việt Nam và quốc tế. Các ý kiến và dự báo chỉ thể hiện quan điểm của người viết tại thời điểm phát hành và có thể thay đổi mà không cần thông báo. Chúng tôi chỉ sử dụng những thông tin và quan điểm được cho là đáng tin cậy nhất, tuy nhiên chúng tôi không bảo đảm tuyệt đối tính chính xác và đầy đủ của những thông tin trên. Những quan điểm cá nhân trong báo cáo này đã được cân nhắc cẩn thận dựa trên những nguồn thông tin chúng tôi cho là tốt nhất và hợp lý nhất trong thời điểm viết báo cáo. Tuy nhiên những quan điểm trên có thể thay đổi bất cứ lúc nào, do đó chúng tôi không chịu trách nhiệm phải thông báo cho nhà đầu tư.

Công ty VIS cũng như các công ty con và toàn thể cán bộ công nhân viên hoàn toàn có thể tham gia đầu tư hoặc thực hiện các nghiệp vụ ngân hàng đầu tư đối với cổ phiếu được đề cập trong báo cáo này. Các thông tin cũng như ý kiến trong báo cáo không mang tính chất mời chào mua hay bán bất cứ chứng khoán, quyền chọn, hợp đồng tương lai hay công cụ phái sinh nào. Nhà đầu tư cần nhắc kỹ lưỡng việc sử dụng thông tin cũng như các dự báo tài chính trong tài liệu trên, và VIS không chịu trách nhiệm với bất kì khoản lỗ trực tiếp hoặc gián tiếp nào do sử dụng những thông tin đó.

Tài liệu này chỉ nhằm mục đích lưu hành trong phạm vi hẹp vì vậy không được phép sao chép, tái sản xuất, phát hành cũng như tái phân phối bất kỳ nội dung nào của báo cáo vì bất kỳ mục đích nào nếu không có văn bản chấp thuận của VIS.

VISecurities
CHỨNG KHOÁN QUỐC TẾ VIỆT NAM

Tầm nhìn mới, Giá trị mới

Công ty Cổ phần Chứng khoán Quốc tế Việt Nam (Hội Sở)

Tầng 3, 59 Quang Trung, Quận Hai Bà Trưng - Hà Nội

Tel: +(84 4) 3 944 5888, Fax: +(84 4) 3 944 5889

<https://www.vise.com.vn>

Chi nhánh TP Hồ Chí Minh

Số 9 Nguyễn Công Trứ, Quận 1, TP. Hồ Chí Minh

Tel: + (84 8) 3915 2930

Fax: + (84 8) 3915 2931