

Trong số này

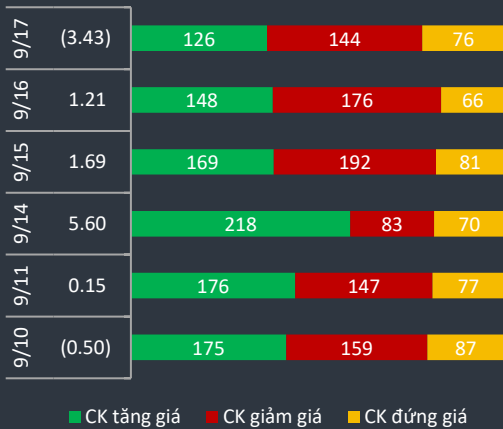
Nhận định **P.1**

Danh mục CP **P.3**

Tin Doanh nghiệp **P.4**

Bộ lọc CP **P.5**

Độ rộng thị trường



Giao dịch mua bán ròng khối ngoại (tỷ VND)

VIC	48.9
E1VFN30	30.8
SSI	25.5
VCB	24.0
NT2	11.9
HPG	9.8
FUEVFN30	9.6
HDG	8.0
CII	5.2
SCS	4.7
NLG	4.1
SAB	(10.2)
HSG	(10.7)
GEX	(13.3)
VRE	(14.7)
SHB	(16.0)
NBB	(19.6)
VNM	(24.4)
BID	(46.6)
VHM	(56.7)

Thị trường trong nước bị ảnh hưởng từ thị trường Mỹ mất điểm hôm trước và phiên đảo hạn phái sinh cuối tháng 9. Nhóm blue chip quan trọng VCB, VHM, VIC, VRE, GEX, MSN đều mất điểm vì vậy không đủ sức là bệ đỡ cho thị trường. Áp lực bán ra từ khối ngoại ở những mã VHM(-56.7 tỷ), BID(-46.6 tỷ), VNM(-24.4 tỷ), NBB(-19.6 tỷ) cũng gây tác động tâm lý bất an. Chỉ số index chỉ cầm cự trên tham chiếu vào buổi sáng để rồi bị mất hơn 3 điểm ở phiên ATC.

ASM, KDC, HPG, HDG, BCG là những cổ phiếu thu hút đầu tư nhiều nhất trong ngày. ASM đã tăng 35% chỉ sau 6 phiên và nếu thị trường không rung lắc thì khả năng sẽ tiếp tục đạt giá trần. Giao dịch ASM tạo sóng lớn sau khi thông tin công ty khởi công giai đoạn 2 của Nhà máy điện năng lượng mặt trời Sao Mai, công suất 106 MW tại huyện Tịnh Biên, tỉnh An Giang. Tổng vốn đầu tư 3.000 tỷ đồng, dự kiến sẽ lắp đặt hơn 300.000 tấm pin năng lượng mặt trời, theo kế hoạch sẽ phát điện thương mại trước ngày 31/12/2020. Những cổ phiếu có liên quan đến việc đầu tư điện năng lượng mặt trời đều gây chú ý nhà đầu tư nhờ biên lợi nhuận mảng này hiện đang hấp dẫn mà nổi bật là ASM, HDG và mới nhất là BCG.

KDC đang tăng tốc ngay khi đang vào mùa kinh doanh trung thu dù quan sát trên thị trường trung thu năm nay khá im ắng do tác động của dịch bệnh làm nhu cầu mua sắm chung giảm đáng kể. HPG quay lại chuỗi tăng sau khi HSG tăng mạnh những phiên trước đó. Dù cùng ngành thép nhưng sự di chuyển giá của hai cổ phiếu HPG và HSG khá ngược nhau.

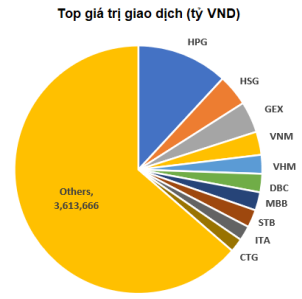
Ngoài nhóm cổ phiếu VLXD, năng lượng thì nhóm ngành dược cũng đang gây chú ý ở một số cổ phiếu đầu ngành như DHG, DMC, JVC. Nhóm ngân hàng tăng tốt nhất ở vài cổ phiếu ACB, CTG và SHB. Một số cổ phiếu ngân hàng có thể chờ đợi tín hiệu đầu tư từ khoảng cuối năm nay ngoài ACB còn có CTG, VCB, VPB.

Vnindex 894.04

▼ -3.43 (-0.38%)

Biến động Big Cap

CP	Giá	+/-	%
HPG	25.4	700	2.83
REE	39.9	900	2.31
DHG	106.0	1,600	1.53
GVR	12.8	100	0.79
BVH	48.4	250	0.52
HNG	12.2	50	0.41
CTG	25.3	100	0.40
EIB	17.0	50	0.29
VNM	124.5	300	0.24
SAB	188.2	-	-
MBB	18.1	-	-
TPB	23.0	-	-
BID	40.5	(50)	(0.12)
HVN	26.8	(100)	(0.37)
GAS	71.7	(300)	(0.42)
MWG	94.2	(400)	(0.42)
TCB	21.3	(100)	(0.47)
VCB	82.5	(400)	(0.48)
NVL	63.4	(400)	(0.63)
VPB	22.9	(150)	(0.65)
VHM	76.7	(500)	(0.65)
BCM	41.8	(300)	(0.71)
HDB	29.6	(250)	(0.84)
STB	11.5	(100)	(0.87)
VJC	105.9	(1,000)	(0.94)
FPT	50.0	(500)	(0.99)
KDH	24.1	(300)	(1.23)
POW	10.0	(150)	(1.48)
PNJ	59.8	(900)	(1.48)
VIC	94.0	(1,500)	(1.57)
PLX	50.0	(800)	(1.57)
MSN	54.0	(900)	(1.64)
VRE	28.3	(600)	(2.08)



Thanh khoản trong ngày đạt mức khá cao với riêng sàn HOSE cũng trên 5,800 tỷ đồng. HPG vẫn là cổ phiếu giao dịch lớn nhất chiếm 12% giá trị giao dịch HOSE cùng với HSG, GEX. Phiên giao dịch cuối tuần cũng là phiên cuối cùng các quỹ ETF hoàn tất cơ cấu, việc rung lắc của thị trường là có thể tính đến nhưng khả năng biến động cũng không quá lớn. Quan sát giao dịch trong ngày có thể thấy khi các nhịp điều chỉnh sâu hơn một chút thì lập tức có lực cầu lớn tham gia tích lũy mạnh ở những cổ phiếu có chất lượng. Đây cũng là cơ hội cho phiên giao dịch cuối tuần nếu giá cổ phiếu điều chỉnh về các ngưỡng hỗ trợ.

Cổ phiếu quan tâm:

Ticker	Close	% so với tuần trước	Hỗ trợ	Kháng Cự	Vùng Mua	Close / Support	Resistance/ Close
CTG	25.3	-	22	30	Mua quanh 22,23 Mục tiêu 28-30	15.0%	18.6%
DGW	52.9	2.90	33	55	Nắm giữ. Nâng mục tiêu 50	60.3%	4.0%
GVR	12.8	(0.40)	10.5	14	Mua quanh 11. mục tiêu 15	21.9%	9.4%
HDG	24.7	7.60	18	26	Mua quanh 20-22. Mục tiêu 26	37.2%	5.3%
HPG	25.4	3.50	21	30	Nắm giữ. Mục tiêu 28	21.0%	18.1%
HSG	13.5	13.50	9.5	15	Mua quanh 11-11.5. Mục tiêu 14	42.1%	11.1%
KDC	36.7	2.40	29	45	Mua quanh 31-33. Mục tiêu 45	26.6%	22.6%
MWG	94.2	0.30	62	100	Mua quanh 73-75. Mục tiêu 100	51.9%	6.2%
PHR	58.0	(0.90)	38	65	Mua quanh 48-50. Mục tiêu 65	52.6%	12.1%
TIP	27.0	0.40	22	32	Mua quanh 24-25. Mục tiêu 30	22.7%	18.5%
TLG	35.1	(1.10)	28	45	Nắm giữ. Mục tiêu 42	25.4%	28.2%
TV2	48.3	(2.70)	45	60	Mua quanh 45-48. Mục tiêu 60	7.3%	24.2%
VCB	82.5	0.50	60	95	Mua quanh 79-81 Mục tiêu 95	37.5%	15.2%
VRE	28.3	(0.40)	25	32	Mua quanh 26-28. Mục tiêu 32	13.2%	13.1%

HERE'S THE TOP NEWS COMPANY

Top tăng giá HOSE

VPH	2.84
TDG	2.86
PTB	2.90
SBV	3.21
KDC	3.24
TEG	3.31
HTN	3.31
BIC	3.58
CRE	3.95
ITA	4.31
IDI	4.75
PLP	6.13
SFG	6.90
BCG	6.91
LSS	6.95
KSH	11.11

Top tăng giá HNX

BCC	5.19
THT	5.71
VC7	6.38
DNM	6.80
KSQ	7.14
TTZ	8.16
WSS	9.09
VE4	9.62
ADC	9.68
QNC	10.00
ACM	12.50

SIP - CTCP Đầu tư Sài Gòn VRG - Ngày 25/9 sẽ chốt danh sách cổ đông phát hành cổ phiếu để tăng vốn cổ phần từ nguồn vốn chủ sở hữu. Theo đó SIP sẽ phát hành thêm gần 10,36 triệu cổ phiếu thưởng theo tỷ lệ 1:0,15%, tức cổ đông sở hữu 1 cổ phiếu sẽ được nhận thêm 0,15 cổ phiếu mới. Số cổ phiếu lẻ phát sinh do làm tròn xuống đến hàng đơn vị (nếu có) sẽ bị hủy bỏ.

YEG - CTCP Tập đoàn Yeah1 - Thông báo đăng ký bán ra hơn 1,77 triệu cổ phiếu quỹ hiện có theo phương thức thỏa thuận và khớp lệnh. Thời gian thực hiện sẽ thông báo sau, sau khi được Ủy ban Chứng khoán Nhà nước chấp thuận.

HPX - CTCP Đầu tư Hải Phát - Ngày 24/9 là ngày giao dịch không hưởng quyền nhận cổ tức năm 2019, ngày đăng ký cuối cùng là 25/9. Theo đó, cổ tức sẽ được trả bằng cổ phiếu theo tỷ lệ 15%, tương đương HPX sẽ phát hành thêm hơn 34,49 triệu cổ phiếu mới trong đợt này.

IMP - CTCP Dược phẩm Imexpharm - Đã thông qua việc phát hành hơn 2,46 triệu cổ phiếu ESOP, tương ứng tỷ lệ 5% số lượng cổ phiếu đang lưu hành. Thời gian thực hiện từ ngày 15/9 đến 10/10.

CRE - CTCP Bất động sản Thế Kỷ - Ngày 28/9 là ngày giao dịch không hưởng quyền tạm ứng cổ tức năm 2019, ngày đăng ký cuối cùng là 29/9. Theo đó, cổ tức sẽ được trả bằng tiền mặt theo tỷ lệ 10%, thanh toán bắt đầu từ ngày 19/10/2020.

DCL - Công ty cổ phần Dược phẩm Cửu Long – Thông báo về việc giải thể công ty con là Công ty TNHH một thành viên Dược phẩm Mê Kông. Doanh nghiệp cho biết lý do giải thể do hoạt động kinh doanh không hiệu quả.

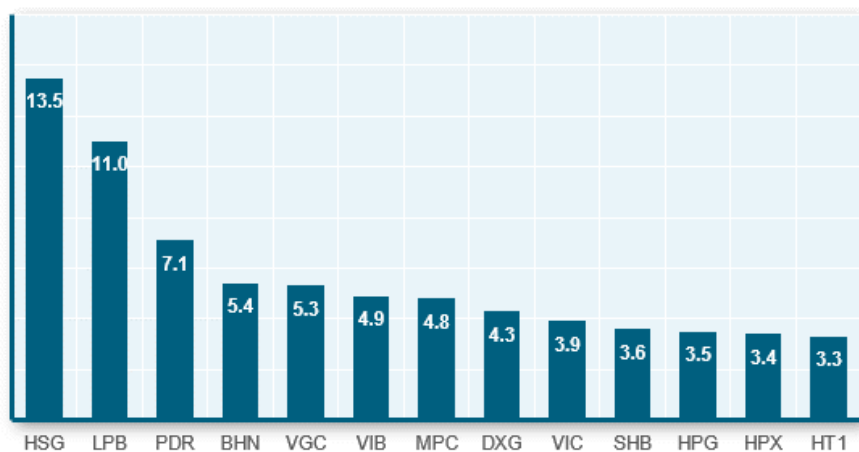
NED - Công ty cổ phần Đầu tư và Phát triển Điện Tây Bắc - Chốt danh sách cổ đông để thực hiện quyền nhận tạm ứng cổ tức năm 2020 với tỷ lệ 5% (1 cổ phiếu được nhận 500 đồng). Ngày đăng ký cuối cùng vào 28/9 và ngày thanh toán dự kiến là 23/10.

VIC - Tập đoàn Vingroup - Đã tung ra ứng dụng thương mại điện tử B2B mang tên Vinshop. Ứng dụng này đã có mặt trên kho ứng dụng App Store của hệ điều hành iOS và trên CH Play và cho phép người dùng tải về. Vinshop được giới thiệu là ứng dụng thuộc tập đoàn One Mount Group dành cho các chủ tiệm tạp hóa và đối tác.

NSC - CTCP Giống cây trồng Việt Nam - Ngày 01/10 là ngày giao dịch không hưởng quyền nhận cổ tức đợt 1 năm 2019, ngày đăng ký cuối cùng là 02/10. Theo đó, cổ tức sẽ được trả bằng tiền mặt theo tỷ lệ 15%, thanh toán bắt đầu từ ngày 27/10/2020.




Top cổ phiếu tăng mạnh 5 phiên gần nhất



Cổ phiếu đang chạm các vùng giá thấp:

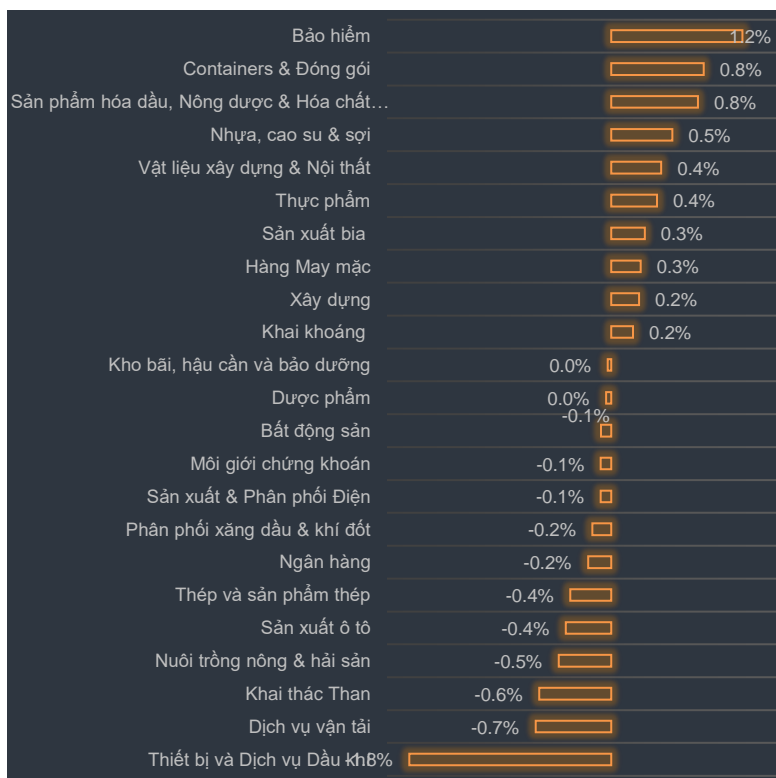
Ticker	Close	% 1D	Đáy	Tăng so với Đáy	So với đỉnh 1Y	Vol 3T	RSI	StochK
VPI	41.1	0.37	40.50	1.5%	3.80	637,252	46.0	28.6
DBD	45.5	0.44	44.10	3.2%	36.20	20,888	40.9	57.1
HNG	12.2	0.41	11.60	5.2%	35.80	1,499,098	42.4	27.0
IBC	21.9	(2.67)	20.10	9.0%	9.80	221,779	36.9	27.9
CII	18.7	1.08	17.10	9.4%	39.40	1,303,051	58.5	42.4
MSN	54	(1.64)	49.00	10.2%	44.80	1,313,588	46.9	37.9
NVB	8.6	(1.15)	7.80	10.3%	12.80	2,927,351	54.6	57.1
VJC	105.9	(0.94)	94.50	12.1%	39.90	384,041	56.7	83.3
GEG	18.6	(0.53)	16.50	12.7%	51.90	406,067	58.4	61.0
KOS	31.3	0.00	26.90	16.4%	8.30	649,478	56.7	78.5
EIB	17	0.29	14.60	16.4%	10.90	245,996	50.0	34.8
DCL	19.9	0.00	16.60	19.9%	60.80	52,269	44.4	26.7
SBT	14.3	1.42	11.90	20.2%	55.10	3,359,047	50.7	24.3
CEO	7.1	(1.39)	5.90	20.3%	45.10	1,687,604	47.5	22.5
STK	15.2	0.00	12.60	20.6%	20.70	81,027	52.7	57.9
HPX	27.4	0.00	22.60	21.2%	4.90	435,486	61.0	76.9
PPC	24	(1.24)	19.70	21.8%	15.70	176,008	51.1	65.6
PVI	30.3	0.00	24.70	22.7%	4.50	59,834	52.1	34.2
VND	12.7	0.00	10.30	23.3%	14.90	611,400	65.2	93.3
FLC	3.1	(0.32)	2.50	24.0%	66.10	5,869,354	52.0	39.2
NVL	63.4	(0.63)	51.00	24.3%	2.70	1,396,515	53.0	75.5
VNG	15	(0.99)	12.00	25.0%	50.00	197,925	48.5	74.8
TCH	20.5	(0.24)	16.10	27.3%	115.60	4,118,661	46.3	19.9



Thống kê nhóm cổ phiếu lớn:

Ticker	Close	Vol 3T	RSI	StochK	Tăng so với Đáy	So với đỉnh 1Y	Low 52W	High 52W	EPS	PE
HDB	30.35	1,017,225	72.3	78.5	75.4%	-0.2%	17.3	30.4	3,781	8.0
HPG	24.45	12,629,263	54.5	40.8	83.8%	-2.2%	13.3	25	3,031	8.1
ACB	20.8	5,216,752	58.8	47.8	51.8%	-3.3%	13.7	21.5	4,164	5.0
NVL	62.9	1,334,881	48.4	52.5	23.3%	-3.4%	51	65.1	3,668	17.1
FPT	49.15	1,681,504	57	54.2	45.4%	-3.6%	33.8	51	4,870	10.1
MCH	74.1	62,327	60.3	81.1	45.9%	-4.1%	50.8	77.3	5,730	12.9
VNM	123.8	1,265,104	64.1	68.4	49.9%	-5.9%	82.6	131.6	6,061	20.4
CTG	25.6	4,619,171	62.1	63.8	48.8%	-7.9%	17.2	27.8	2,510	10.2
BCM	43.3	84,656	72.7	75.9	168.9%	-9.8%	16.1	48	2,430	17.8
GVR	12.85	1,517,501	68	96.3	54.8%	-11.4%	8.3	14.5	826	15.6
PLX	49.7	1,021,295	57.5	67.3	47.5%	-11.9%	33.7	56.4	997	49.8
VCB	82.3	984,202	47.4	14	43.9%	-12.9%	57.2	94.5	4,849	17.0
VEA	44.1	121,794	52	45.6	57.5%	-13.5%	28	51	5,480	8.0
TCB	21.3	2,035,698	56.3	63.7	43.0%	-15.1%	14.9	25.1	2,987	7.1
SHB	14.6	2,948,694	67.3	75.3	198.0%	-18.9%	4.9	18	2,014	7.2
VGI	27.1	412,255	49.2	28.3	42.6%	-19.3%	19	33.6	440	61.6
VRE	28.4	2,553,970	62.4	86.7	60.5%	-20.2%	17.7	35.6	1,179	24.1
VPB	22.85	3,732,210	54.3	57.3	34.4%	-20.7%	17	28.8	3,747	6.1
VHM	77.7	1,766,360	43.1	13.9	41.8%	-21.9%	54.8	99.5	7,663	10.1
ACV	61.3	197,182	71.2	96.1	45.3%	-23.5%	42.2	80.1	3,760	16.3
MBB	17.85	4,412,840	58.5	60.8	31.3%	-24.0%	13.6	23.5	3,432	5.2
VIC	91.1	494,712	54.2	49.5	27.4%	-25.6%	71.5	122.5	2,074	43.9
MWG	93.4	881,081	65.8	86.6	58.6%	-27.0%	58.9	127.9	8,820	10.6
BID	40.45	1,037,906	53.4	57	31.3%	-27.1%	30.8	55.5	2,181	18.5
POW	10	3,268,024	50.7	31.4	40.8%	-27.5%	7.1	13.8	899	11.1
SAB	188	153,147	53.9	57.3	62.8%	-27.7%	115.5	260	7,068	26.6
HVN	26.2	605,091	63.1	73.8	47.2%	-28.2%	17.8	36.5	(1,030)	(25.4)
VJC	105.8	366,118	59.2	77.3	12.0%	-28.6%	94.5	148.2	7,860	13.5
MSN	55	1,309,645	53.9	57.5	12.2%	-30.2%	49	78.8	3,952	13.9
GAS	71.8	621,719	49	17.6	39.7%	-30.6%	51.4	103.4	5,869	12.2
BSR	6.7	2,042,566	55.4	33.3	39.6%	-34.3%	4.8	10.2	940	7.1
BVH	47.65	765,468	49.8	48.5	47.5%	-36.2%	32.3	74.7	1,141	41.8


Tăng giảm ngành trong ngày



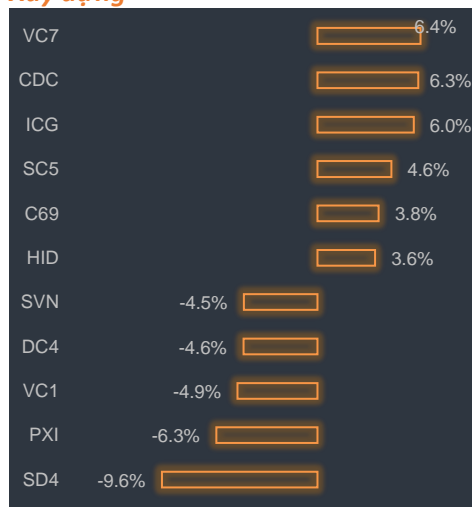
Các CP tăng tốt nhất theo từng nhóm ngành:

Bất động sản:	CCI, ITA, TIG
Xây dựng:	VC7, CDC, ICG
Dầu khí:	TDG, ASP, CNG
Chứng khoán:	WSS, AGR, APS
Ngân hàng:	ACB, SHB, CTG


Bất động sản




Xây dựng




Dầu khí




Chứng khoán



Ngân hàng



Thép





BP Phân tích

Head: Nguyễn Hồng Khanh
khanhnh@vise.com.vn

Khuyến cáo

Báo cáo này được viết và phát hành bởi VIS để phân phối tại Việt Nam và quốc tế. Các ý kiến và dự báo chỉ thể hiện quan điểm của người viết tại thời điểm phát hành và có thể thay đổi mà không cần thông báo. Chúng tôi chỉ sử dụng những thông tin và quan điểm được cho là đáng tin cậy nhất, tuy nhiên chúng tôi không bảo đảm tuyệt đối tính chính xác và đầy đủ của những thông tin trên. Những quan điểm cá nhân trong báo cáo này đã được cân nhắc cẩn thận dựa trên những nguồn thông tin chúng tôi cho là tốt nhất và hợp lý nhất trong thời điểm viết báo cáo. Tuy nhiên những quan điểm trên có thể thay đổi bất cứ lúc nào, do đó chúng tôi không chịu trách nhiệm phải thông báo cho nhà đầu tư.

Công ty VIS cũng như các công ty con và toàn thể cán bộ công nhân viên hoàn toàn có thể tham gia đầu tư hoặc thực hiện các nghiệp vụ ngân hàng đầu tư đối với cổ phiếu được đề cập trong báo cáo này. Các thông tin cũng như ý kiến trong báo cáo không mang tính chất mời chào mua hay bán bất cứ chứng khoán, quyền chọn, hợp đồng tương lai hay công cụ phái sinh nào. Nhà đầu tư cần nhắc kỹ lưỡng việc sử dụng thông tin cũng nhưng các dự báo tài chính trong tài liệu trên, và VIS không chịu trách nhiệm với bất kì khoản lỗ trực tiếp hoặc gián tiếp nào do sử dụng những thông tin đó.

Tài liệu này chỉ nhằm mục đích lưu hành trong phạm vi hẹp vì vậy không được phép sao chép, tái sản xuất, phát hành cũng như tái phân phối bất kỳ nội dung nào của báo cáo vì bất kỳ mục đích nào nếu không có văn bản chấp thuận của VIS.

VISecurities
CHỨNG KHOÁN QUỐC TẾ VIỆT NAM

Tầm nhìn mới, Giá trị mới

Công ty Cổ phần Chứng khoán Quốc tế Việt Nam (Hội Sở)

Tầng 3, 59 Quang Trung, Quận Hai Bà Trưng - Hà Nội

Tel: 024 710 888 48, Fax: 024 3944 5889

<https://www.vise.com.vn>

Chi nhánh TP Hồ Chí Minh

Tầng 2, tòa nhà Savimex, Số 194 Nguyễn Công Trứ, Quận 1, TP. Hồ Chí Minh

Tel: 028.7108 8848

Fax: 028 3915 2931