

Bản tin chứng khoán

Trong số này


Nhận định **P.1**

Danh mục CP **P.3**

Tin Doanh nghiệp **P.4**

Bộ lọc CP **P.5**

Độ rộng thị trường



Giao dịch mua bán ròng khối ngoại (tỷ VND)

VNM	39.8
QNS	10.7
HCM	5.9
VEA	5.6
KDH	4.6
SHS	4.6
SSI	3.5
MSH	3.1
VIC	(3.7)
DPM	(3.8)
HVN	(3.9)
AAA	(4.0)
POW	(7.5)
DXG	(8.9)
HDB	(10.6)
VRE	(17.8)
VHM	(18.8)
HPG	(22.7)
E1VFN30	(25.6)
V(3.4)	(33.4)

Thị trường giao dịch kém hẳn về thanh khoản so với các phiên trước nhưng không vì thế mà kém sự sôi động. Có đến 2/3 số cổ phiếu blue chip tăng điểm trong ngày, nổi bật nhất đến từ VNM không những ở mức độ tăng giá chóng mặt lên thẳng 130 mà còn giao dịch đột biến cả trong nước lẫn khối ngoại. Ngoài VNM trong ngày khối ngoại còn mua ròng QNS và một số cổ phiếu HCM, VEA, KDH. Tuy nhiên cũng phải nhìn nhận VNM là điểm sáng duy nhất trong giao dịch khối ngoại vì phía bán ròng áp đảo hơn với nhiều blue chip bị bán mạnh như VCB(-33.4 tỷ), E1VFN30(-25.6 tỷ), HPG(-22.7 tỷ), VHM(-18.8 tỷ). Chỉ số Vnindex chỉ tăng 3 điểm một phần do bộ ba cổ phiếu Vingroup bị bán ròng và mất điểm trong ngày.

Nhóm cổ phiếu ngân hàng tăng hầu hết đều tăng điểm trừ EIB. Mức độ tăng không nhiều nhưng TCB, MBB, CTG cũng tăng gần 2%, riêng SHB tăng hơn 3%. Ngay cả VCB bị khối ngoại bán ròng cũng xanh nhẹ.

Cổ phiếu chứng khoán với hai cổ phiếu lớn SSI, HCM tăng gần 5% và thêm một số cổ phiếu khác cũng tăng mạnh như VIG, SHS, AGR. Cổ phiếu chứng khoán đã đi vào downtrend dài hạn khá lâu vì vậy khi thị trường có tín hiệu dòng tiền vào mạnh và ổn định thì nhóm cổ phiếu chứng khoán sẽ được nhà đầu tư quan tâm trở lại. Những cổ phiếu đầu ngành như SSI, HCM vẫn ưu tiên nắm giữ an toàn nhất so với nhóm còn lại.

Theo báo cáo mới công bố Bộ Kế hoạch và Đầu tư, ước tính trong 9 tháng năm 2019, các khu công nghiệp, khu kinh tế đã thu hút được 397 dự án đầu tư nước ngoài với số vốn đăng ký đạt 10,1 tỷ USD. Lũy kế nâng tổng số dự án vốn đầu tư nước ngoài lên 8.970 dự án với tổng vốn đăng ký đạt khoảng 187,4 tỷ USD.

Đối với các dự án đầu tư trong nước, các khu công nghiệp, khu kinh tế đã thu hút được 388 dự án với tổng vốn đăng ký mới đạt 96,9 nghìn tỷ đồng. Lũy kế nâng tổng số dự án đầu tư trong nước lên hơn 9.140 dự án với tổng vốn đăng ký đạt 2.074,5 nghìn tỷ đồng.

Vnindex 990.75

▲ +3.45 (+0.35%)

Biến động Big Cap

CP	Giá	+/-	%
SSI	22.7	1,000	4.62
VNM	130.0	3,600	2.85
MBB	22.6	450	2.03
TCB	23.1	450	1.99
CTG	21.2	350	1.68
HPG	22.3	350	1.60
GAS	104.0	1,600	1.56
VPB	21.7	250	1.17
STB	10.7	100	0.94
TPB	22.5	200	0.90
PLX	60.6	400	0.66
BID	40.2	250	0.63
DHG	91.9	500	0.55
FPT	57.7	300	0.52
MWG	126.0	500	0.40
VCB	81.0	300	0.37
NVL	62.2	200	0.32
BVH	72.3	200	0.28
HDB	26.5	50	0.19
SAB	263.5	500	0.19
VJC	136.0	-	-
HNG	15.5	-	-
KDH	26.0	(50)	(0.19)
ROS	26.6	(100)	(0.37)
POW	12.3	(50)	(0.40)
VIC	119.0	(700)	(0.58)
MSN	78.5	(500)	(0.63)
VHM	88.7	(800)	(0.89)
HVN	32.9	(350)	(1.05)
BHN	74.5	(1,100)	(1.46)
PNJ	80.7	(1,400)	(1.71)
EIB	16.4	(300)	(1.80)
VRE	32.8	(750)	(2.24)

Hiện có 327 khu công nghiệp được thành lập với tổng diện tích đất tự nhiên đạt xấp xỉ 96,1 nghìn ha, trong đó diện tích đất công nghiệp đạt khoảng 65,7 nghìn ha, chiếm khoảng 68,4%.

Thông tin này giúp nhóm cổ phiếu khu công nghiệp phục hồi và tăng mạnh trong vài phiên gần đây, nổi bật nhất là TIP, SZL, PHR, D2D. Sau giai đoạn điều chỉnh mạnh thì nhìn chung nhóm cổ phiếu KCN vẫn tăng trung bình đến 70% so với đầu năm. Cao điểm quý 3 và 4 lợi nhuận các công ty BĐS và kể cả khu công nghiệp sẽ có lợi nhuận cao nhất trong năm vì vậy nhóm cổ phiếu này sẽ tiếp tục được giữ giá. Những cổ phiếu bất động sản khác như DIG, KDH, NLG, HDG cũng đáng quan tâm.



Chỉ số Vnindex đã thoát khỏi vùng đáy ngay tại 983 và đảo chiều tăng trở lại lên lại vùng giá 990. Biên độ dao động của chỉ số index đang hẹp dần và có thể tích lũy quanh 980 – 1000 trong một thời gian ngắn trước khi bước vào kỳ họp quốc hội sắp tới. Chúng tôi vẫn giữ quan điểm tích cực về thị trường trong thời gian từ đây đến cuối năm và thị trường có thể vượt qua mốc 1000 sớm trong tháng 10 dù về khía cạnh vĩ mô chưa có tín hiệu cho thấy doanh nghiệp tăng trưởng bền vững lắm. Nhóm cổ phiếu ngân hàng, bất động sản và chứng khoán vẫn là tâm điểm nắm giữ trong giai đoạn hiện tại. Các cổ phiếu ưu tiên nắm giữ giai đoạn này đa số cũng nằm trong nhóm 3 ngành này: DIG, PHR, TIP, TCM, VPB, TCB, SSI, HCM, VNM, MWG.

HERE'S THE TOP NEWS COMPANY

Top tăng giá HOSE

VNM	2.85
QCG	3.14
SZL	3.22
PPC	3.52
PC1	3.89
DPM	4.21
SSI	4.62
HCM	4.86
CVT	5.31
GL	6.60

Top tăng giá HNX

APS	4.55
NVB	5.06
SPI	7.69
SHS	7.89
TIG	8.11
DST	8.33
VIG	9.09
C69	9.74
DPS	25.00

VCS - CTCP Vicostone - Ngày 4/10 tới sẽ chốt danh sách cổ đông chia cổ phiếu thưởng từ nguồn cổ phiếu quỹ. Theo đó, Vicostone sẽ chia thưởng 3,2 triệu cổ phiếu quỹ cho cổ đông hiện hữu, tỷ lệ 100:2,04, tức cổ đông sở hữu 100 cổ phiếu sẽ nhận 2,04 cổ phiếu thưởng.

PNJ - Công ty vàng bạc đá quý Phú Nhuận - Công ty phát hành cho thành viên HĐQT, ban điều hành và các lãnh đạo chủ chốt hơn 2,2 triệu cổ phiếu, tương ứng 1% số lượng cổ phiếu đang lưu hành hiện nay với giá 20.000 đồng/cp.

Cùng với đó, công ty phát hành 400.000 cổ phiếu cho ông Robert Alan Willett với giá 61.050 đồng/cp. Số lượng cổ phiếu phát hành cho ông Robert Alan Willett bị hạn chế chuyển nhượng trong vòng 12 tháng kể từ ngày hoàn tất đợt phát hành.

GAS - Tổng công ty Khí Việt Nam - Tổng doanh thu 9 tháng đạt 58.318,4 tỷ đồng, tăng 1% và thực hiện 91% kế hoạch năm. Lợi nhuận sau thuế đạt 8.760 tỷ đồng, vượt 14,6% kế hoạch năm nhưng giảm 4% so với cùng kỳ.

HMC - CTCP Kim khí TPHCM - Vnsteel - Ông Đặng Huy Hiệp đã gửi đơn từ nhiệm các vị trí Tổng Giám đốc và Thành viên HĐQT của HMC với lý do cần tập trung sắp xếp việc gia đình. Ngày 01/10/2019 sẽ là ngày ông Hiệp thôi giữ các chức vụ kể trên. HĐQT HMC đã bổ nhiệm ông Võ Trí Nghĩa giữ chức vụ Tổng Giám đốc kể từ ngày 01/10/2019.

CTF - CTCP City Auto - HĐQT CTF thông qua việc góp 57 tỷ đồng để thành lập một công ty kinh doanh ô tô, xe động cơ là CTCP City Auto Vũng Tàu (vốn điều lệ 60 tỷ đồng). Như vậy, CTF sẽ sở hữu 5.7 triệu cp, tương ứng 95% City Auto Vũng Tàu.

CTF cũng sẽ tăng tỷ lệ sở hữu tại CTCP Ô tô Phú Mỹ từ 51% lên 98.52%, qua việc nhận chuyển nhượng cổ phần từ các cổ đông khác tại Ô tô Phú Mỹ.

DGW - CTCP Thế giới số - Ngày 03/10 là ngày giao dịch không hưởng quyền nhận cổ tức năm 2018, ngày đăng ký cuối cùng là 04/10. Theo đó, cổ tức sẽ được trả bằng tiền mặt theo tỷ lệ 5%, thanh toán bắt đầu từ ngày 21/10/2019.

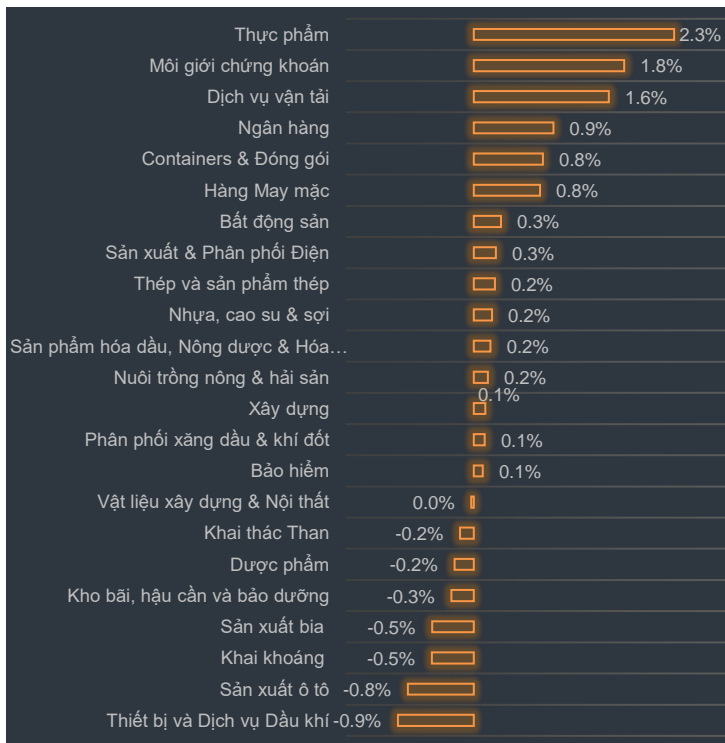
BCG - CTCP Bamboo Capital – Đã thông qua việc thoái vốn toàn bộ phần vốn góp tại Công ty TNHH Dịch vụ Bảo vệ Trường Thành Đại Nam Security. BCG nắm giữ 40% trong tổng số vốn điều lệ 30 tỷ đồng tại Công ty này.



Biến động VN30 trong ngày: EPS trung bình: 3,948 PE: 15.95

VN30	Giá	%	TBKLGD 5 phiên gần nhất	NN Mua	NN Bán	EPS	PE	P/Bv	Giá thấp nhất 6T	Giá cao nhất 6T	RSI
SSI	22.7	4.62	638,928	666,990	509,800	1,995	11.4	1.2	21.1	29.5	35.3
DPM	13.6	4.21	370,388	17,740	299,890	982	13.8	0.7	13.3	19.9	41
VNM	130	2.85	606,192	461,970	152,120	6,295	20.7	8.0	118	137.4	53.5
MBB	22.6	2.03	5,122,136	-	-	3,261	6.9	1.4	20.2	23.4	60.2
TCB	23.1	1.99	1,209,692	-	-	2,595	8.9	1.5	20.1	27	60.1
CTG	21.2	1.68	1,330,500	1,530	1,000	1,472	14.4	1.1	19.5	23.4	35.9
HPG	22.3	1.6	4,765,900	49,150	1,089,930	3,714	6.0	1.5	20.6	26.3	38.8
GAS	104	1.56	176,546	9,540	13,490	6,511	16.0	4.5	96.2	112.9	44.2
CII	20.8	1.22	643,176	-	-	461	45.1	1.0	20	25.5	40.2
VPB	21.7	1.17	1,111,096	-	-	3,015	7.2	1.5	17.9	22.5	54.8
STB	10.7	0.94	2,282,308	-	-	1,205	8.9	0.8	10.1	13	36.2
DHG	91.9	0.55	9,166	-	-	4,989	18.4	4.0	92	119.4	48.1
FPT	57.7	0.52	1,246,938	-	-	4,727	12.2	3.0	38.8	54.4	61.5
MWG	126	0.4	546,848	-	-	8,882	14.2	5.6	80	120.3	63.2
REE	39.7	0.38	668,852	-	-	5,260	7.5	1.4	31	37.5	55.3
VCB	81	0.37	479,956	421,300	835,280	4,738	17.1	4.1	65.1	81	50
NVL	62.2	0.32	582,388	6,000	27,430	3,621	17.2	2.9	55.5	63	58.5
CTD	96.3	0.31	29,210	-	-	14,286	6.7	0.9	91.8	146	22.9
SBT	18	0.28	1,319,332	-	-	850	21.2	1.5	15.8	18.6	60.7
HDB	26.5	0.19	1,285,912	519,500	918,220	2,989	8.9	1.6	25	31.9	38
SAB	263.5	0.19	27,614	70	9,930	7,012	37.6	10.5	231	289	32.6
VJC	136	0	429,556	2,290	13,780	9,837	13.8	4.8	109.5	134.5	46.2
GMD	27.9	-0.18	793,124	-	-	1,997	14.0	1.4	25.5	29	57.4
ROS	26.6	-0.37	13,098,288	31,200	150	359	74.1	2.6	25.4	34.8	41.7
VIC	119	-0.58	274,760	106,890	138,340	1,463	81.3	5.6	109	126.1	52.6
MSN	78.5	-0.63	238,132	23,940	51,350	3,325	23.6	3.0	74	91.3	40.8
VHM	88.7	-0.89	436,870	3,280	216,240	5,095	17.4	6.5	76.6	93.5	62.8
PNJ	80.7	-1.71	501,614	-	-	6,235	12.9	4.4	70.8	87	52.2
EIB	16.4	-1.8	191,310	-	-	362	45.3	1.3	16.8	18.8	38.9
VRE	32.8	-2.24	1,305,782	960,200	1,500,120	1,155	28.4	2.6	32	37.5	37.7
				3,281,590	5,777,070	3,956	15.95				


Tăng giảm ngành trong ngày



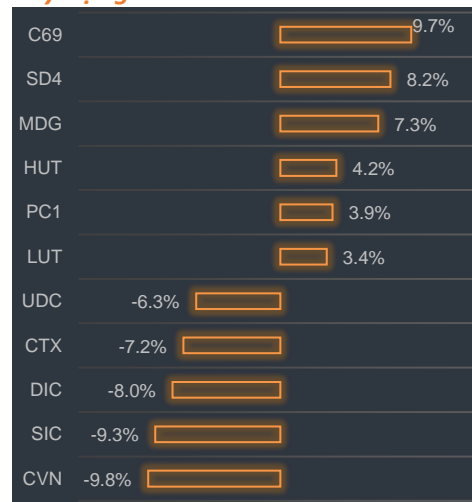
Các CP tăng tốt nhất theo từng nhóm ngành:

Bất động sản:	API, TIG, FDC
Xây dựng:	C69, SD4, MDG
Dầu khí:	PCG, TDG, GAS
Chứng khoán:	VIG, SHS, AGR
Ngân hàng:	NVB, SHB, CTG

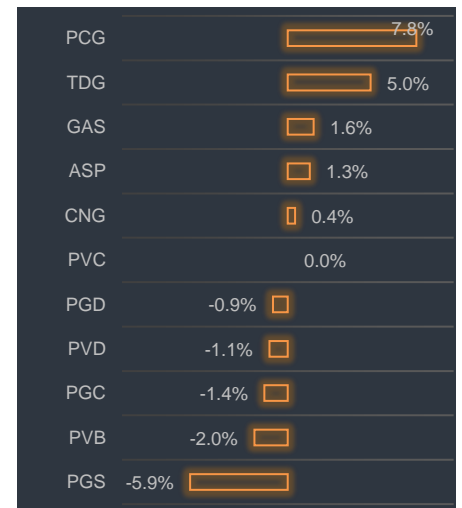
Bất động sản




Xây dựng




Dầu khí




Chứng khoán



Ngân hàng



Thép





BP Phân tích

Head: Nguyễn Hồng Khanh

Tel: 0983.999.350

khanhnh@vise.com.vn

Khuyến cáo

Báo cáo này được viết và phát hành bởi VIS để phân phối tại Việt Nam và quốc tế. Các ý kiến và dự báo chỉ thể hiện quan điểm của người viết tại thời điểm phát hành và có thể thay đổi mà không cần thông báo. Chúng tôi chỉ sử dụng những thông tin và quan điểm được cho là đáng tin cậy nhất, tuy nhiên chúng tôi không bảo đảm tuyệt đối tính chính xác và đầy đủ của những thông tin trên. Những quan điểm cá nhân trong báo cáo này đã được cân nhắc cẩn thận dựa trên những nguồn thông tin chúng tôi cho là tốt nhất và hợp lý nhất trong thời điểm viết báo cáo. Tuy nhiên những quan điểm trên có thể thay đổi bất cứ lúc nào, do đó chúng tôi không chịu trách nhiệm phải thông báo cho nhà đầu tư.

Công ty VIS cũng như các công ty con và toàn thể cán bộ công nhân viên hoàn toàn có thể tham gia đầu tư hoặc thực hiện các nghiệp vụ ngân hàng đầu tư đối với cổ phiếu được đề cập trong báo cáo này. Các thông tin cũng như ý kiến trong báo cáo không mang tính chất mời chào mua hay bán bất cứ chứng khoán, quyền chọn, hợp đồng tương lai hay công cụ phái sinh nào. Nhà đầu tư cần nhắc kỹ lưỡng việc sử dụng thông tin cũng như các dự báo tài chính trong tài liệu trên, và VIS không chịu trách nhiệm với bất kì khoản lỗ trực tiếp hoặc gián tiếp nào do sử dụng những thông tin đó.

Tài liệu này chỉ nhằm mục đích lưu hành trong phạm vi hẹp vì vậy không được phép sao chép, tái sản xuất, phát hành cũng như tái phân phối bất kỳ nội dung nào của báo cáo vì bất kỳ mục đích nào nếu không có văn bản chấp thuận của VIS.

VISecurities
CHỨNG KHOÁN QUỐC TẾ VIỆT NAM

Tầm nhìn mới, Giá trị mới

Công ty Cổ phần Chứng khoán Quốc tế Việt Nam (Hội Sở)

Tầng 3, 59 Quang Trung, Quận Hai Bà Trưng - Hà Nội

Tel: +(84 4) 3 944 5888, Fax: +(84 4) 3 944 5889

<https://www.vise.com.vn>

Chi nhánh TP Hồ Chí Minh

Số 9 Nguyễn Công Trứ, Quận 1, TP. Hồ Chí Minh

Tel: + (84 8) 3915 2930

Fax: + (84 8) 3915 2931