

# Bản tin chứng khoán

## Trong số này

Nhận định **P.1**

Danh mục CP **P.3**

Tin Doanh nghiệp **P.4**

Bộ lọc CP **P.5**

### Độ rộng thị trường



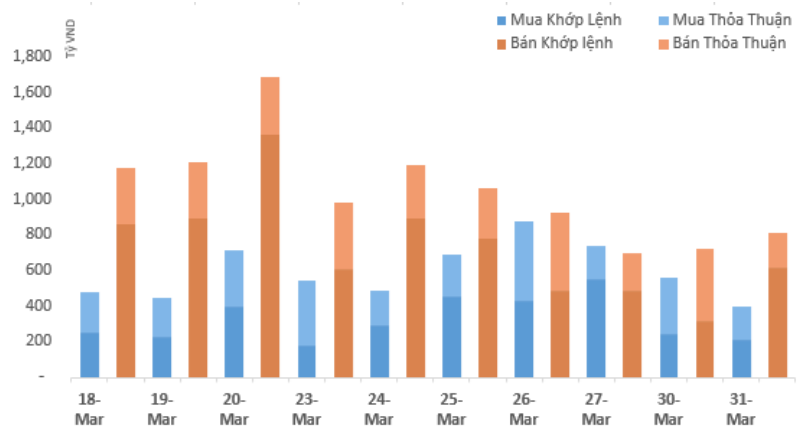
### Giao dịch mua bán ròng khối ngoại (tỷ VND)

E1VFN30	6.3
VCB	5.1
POW	2.9
PLX	2.7
GAB	2.3
QNS	2.2
DHC	2.2
EIB	1.9
HBC	(8.3)
VPI	(11.9)
HVN	(12.0)
PVD	(12.7)
VPB	(13.4)
PVS	(15.1)
VRE	(20.0)
STB	(20.6)
HPG	(29.2)
VNM	(35.1)
VIC	(72.9)
MSN	(126.1)

Thị trường phiên đầu ngày đã có cú bức phá khá tốt lên gần 15 điểm sau 1 ngày khó khăn trước đó. Nhưng thông tin lệnh cách ly toàn quốc được đưa ra vào giữa trưa đã nhấn chìm mọi nỗ lực trước đó. Chỉ số Vnindex đảo chiều rất nhanh trước lực bán xả ồ ạt nhiều cổ phiếu khi nhà đầu tư có vẻ lo lắng quá mức về thông tin mới này. Có nhiều cổ phiếu như HPG đang ở mức gần trần đã tuột dốc chạm sàn chỉ trong 15p. Cổ phiếu ngân hàng đều bị ảnh hưởng và hầu hết giảm trong ngày trong có nhiều cổ phiếu rơi sâu như VPB, STB, MBB....

VPB đã công bố nghị quyết HĐQT xin ý kiến cổ đông về việc mua lại cổ phiếu trong năm 2020. Số lượng CP mua lại và thời gian mua chưa được công bố. Trước đó VPB đang nắm giữ khoảng 92.2 triệu cổ phiếu quỹ. VPB đã giảm dưới 17 là mức giá thấp nhất từ khi niêm yết. VPB là ngân hàng đầu tư mạnh vào FE Credit vì vậy trong giai đoạn khó khăn kinh tế các khoản nợ xấu liên quan cho vay tiêu dùng sẽ gia tăng rất nhanh trong khi các khoản cho vay mới ít hơn do nhiều người ngại mua sắm các thiết bị xa xỉ. Sẽ

Khối ngoại trong ngày bán ròng đến 414 tỷ trong ngày với các cổ phiếu MSN(-126.1 tỷ), VIC(-72.9 tỷ), VNM(-35.1 tỷ), HPG(-29.2 tỷ) bị bán ròng nhiều nhất. Xu hướng bán ròng gia tăng mạnh từ đầu tuần trong đó hầu hết là blup chip MSN, VIC, HPG, STB, VRE.

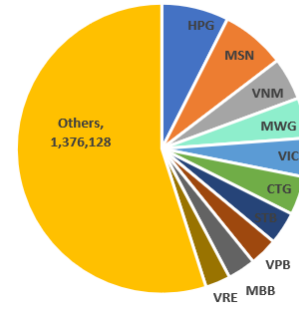


Vnindex 662.53

▲ +0.27 (+0.04%)



Top giá trị giao dịch (tỷ VND)



## Biến động Big Cap

CP	Giá	+/-	%
HDB	17.8	550	3.19
HPG	16.9	500	3.06
BVH	37.0	1,000	2.78
SHB	12.2	300	2.52
VIC	83.4	2,000	2.46
VGI	19.4	400	2.11
PLX	36.5	700	1.96
FPT	41.1	700	1.73
VCB	62.0	1,000	1.64
SAB	123.0	1,900	1.57
MCH	57.0	800	1.42
GVR	8.4	80	0.96
VRE	19.2	150	0.79
VJC	97.2	700	0.73
TCB	15.0	100	0.67
GAS	54.8	200	0.37
NVL	51.9	-	-
BID	30.9	(50)	(0.16)
MSN	49.0	(100)	(0.20)
VNM	91.0	(200)	(0.22)
ACV	42.2	(100)	(0.24)
MBB	13.6	(50)	(0.37)
POW	7.1	(50)	(0.70)
MWG	58.9	(600)	(1.01)
VHM	55.0	(800)	(1.43)
HVN	17.8	(300)	(1.66)
BSR	4.8	(100)	(2.04)
VEA	28.0	(600)	(2.10)
ACB	17.8	(400)	(2.20)
CTG	17.2	(500)	(2.82)
EIB	14.7	(1,050)	(6.69)
TPB	17.2	(1,250)	(6.79)
VPB	17.0	(1,250)	(6.87)

Chỉ số Vnindex đã trở lại vùng thấp nhất 662 trước đó 1 tuần. Công bằng mà nói rằng nếu không có văn bản cách ly toàn xã hội vào trưa nay thị trường có thể tăng ít nhất từ 5 đến 10 điểm. Biện pháp cách ly toàn xã hội được xem như biện pháp hạn chế đi lại nhiều. Các hoạt động tụ tập, ăn uống, giải trí, café hầu như bị dừng lại trong 2 tuần để tránh các ca nhiễm lây lan trong cộng đồng. Hiện tại TPHCM đã giới hạn đi lại rất nhiều và bản chất nhiều sinh viên, người đi làm đã trở về quê vì vậy đường phố đã rất vắng vẻ so với trước đây. Hà Nội đang tiến hành test trên diện rộng và khoanh vùng dịch liên quan đến BV Bạch Mai. Với những biện pháp mạnh này hy vọng VN sẽ sớm kiểm soát dịch thành công trong 2 tuần tới. Chúng tôi nghĩ rằng đây là tin tốt hơn là đáng bi quan. Có lẽ do hiểu sai câu chữ nên đã làm nhà đầu tư hoảng loạn một chút.

Sẽ có thêm nhiều đợt rung lắc và chỉ số có thể rơi xuống thấp hơn ngưỡng 650. Tuy nhiên nhiều cổ phiếu cơ bản đang đi vào vùng giá theo dõi như VCB, REE, FPT, VNM, CTG. Nhà đầu tư cần kiên nhẫn và chờ đợi thêm thời gian ngắn và có thể giải ngân một phần ở những đợt thị trường nhún sâu để mua được giá tốt.



## Thông tin giao dịch cổ đông lớn:

Ngày	Cổ phiếu	Giao dịch cổ đông lớn
16-Mar	REE	Platinum Victory Pte Ltd đăng ký mua 3.057.982 cp
16-Mar	NVL	Ông Bùi Thành Nhơn - CT.HĐQT đăng ký mua 5.000.000 cp
17-Mar	NTP	Con ông Đặng Quốc Dũng - Chủ tịch HĐQT đăng ký mua 1.000.000 CP
17-Mar	HTT	Ông Đào Văn Chiến - CT.HĐQT chưa mua 2.500.000 cp
17-Mar	REE	Bà Nguyễn Thị Mai Thanh - CT.HĐQT đăng ký mua 15.000.000 cp
18-Mar	GMD	Ông Đỗ Văn Minh - TGD đăng ký mua 500.000 cp
18-Mar	HCM	Ông Phạm Nghiêm Xuân Bắc - TV.HĐQT đăng ký mua 200.000 cp
18-Mar	BWE	Ông Nguyễn Văn Thiên - CT.HĐQT đăng ký mua 1.000.000 cp
18-Mar	MWG	Ban điều hành MWG đăng ký mua: 340,000 CP
19-Mar	DRI	Ông Nguyễn Việt Tượng - Chủ tịch HĐQT đăng ký mua 100.000 CP
19-Mar	AST	Penm IV Germany GMBH & CO. KG đăng ký mua 500.000 cp
19-Mar	TMS	Ông Bùi Minh Tuấn - TV.HĐQT đăng ký mua 1.000.000 cp
19-Mar	DTL	Con ông Nguyễn Thanh Nghĩa - CT.HĐQT đăng ký mua 2.200.000 cp
20-Mar	VNM	Ông Trịnh Quốc Dũng - GD Điều hành đăng ký mua 200.000 cp
20-Mar	VNM	Bà Mai Kiều Liên - TV.HĐQT đăng ký mua 400.000 cp
20-Mar	VNM	Ông Lê Thành Liêm - TV.HĐQT đăng ký mua 200.000 cp
20-Mar	HID	Ông Nguyễn Quang Huân - CT.HĐQT đã mua 4.120.000 cp
20-Mar	PNJ	Con bà Cao Thị Ngọc Dung - Chủ tịch HĐQT đăng ký mua 2.000.000
20-Mar	KBC	Ông Đặng Thành Tâm - CT.HĐQT đăng ký mua 10.000.000 cp
20-Mar	VPR	Ông Bùi Minh Tuấn - Ủy viên HĐQT đăng ký mua 200.000 CP
20-Mar	VNM	Bà Nguyễn Thị Thanh Hòa - GD điều hành chuỗi cung ứng đăng ký mua 200.000 cp
20-Mar	VNM	Bà Bùi Thị Hương - GD Điều hành nhân sự đăng ký mua 200.000 cp
23-Mar	DBD	Chị ông Nguyễn Tiến Hải - TV.HĐQT đăng ký mua 500.000 cp
23-Mar	HPG	Con ông Trần Đình Long - CT.HĐQT đã mua 20.000.000 cp
23-Mar	DGC	Em ông Đào Hữu Huyền - Chủ tịch HĐQT đăng ký mua 744.625 CP
23-Mar	DRC	Vợ ông Nguyễn Văn Hiệu - TV.HĐQT đăng ký mua 200.000 cp
23-Mar	KSB	Ông Phan Tấn Đạt - CT.HĐQT đăng ký mua 1.000.000 cp

# HERE'S THE TOP NEWS COMPANY

## Top tăng giá HOSE

BVH	2.78
VNE	2.99
HPG	3.06
HDB	3.19
DHC	3.23
MCG	3.57
PTB	4.56
HQC	5.26
VPH	5.74
FRT	6.19
TNA	6.27
E1VFN30	6.44
SGN	6.94

## Top tăng giá HNX

TDN	1.72
VCS	1.73
SHS	1.79
DTD	2.15
TAR	2.26
NDN	2.31
SHB	2.52
LIG	3.57
DS3	3.85
TKC	4.00
C69	4.76
ITQ	4.76
L14	5.32
MCO	5.56
THT	6.06
MBG	6.12
PTI	7.89
UNI	8.33
MEC	11.11
BII	20.00

**PVD** - Tổng CTCP Khoan và Dịch vụ Khoan Dầu khí - Thông báo hoạt động kinh doanh trong quý I tương đối hiệu quả. Doanh thu ước đạt 1.650 tỷ đồng, vượt 45% so với kế hoạch và lợi nhuận sau thuế ước đạt 27 tỷ đồng, cao hơn 80% so với kế hoạch.

**TPB** - Ngân hàng TMCP Tiên Phong – TPBank - Thông báo, đã thực hiện xong việc mua lại 10 triệu cổ phiếu làm cổ phiếu quỹ từ ngày 20/3 đến 26/3 theo phương thức thỏa thuận và khớp lệnh, với giá mua từ 21.300 đồng đến 22.700 đồng/cổ phiếu.

**FTS** - CTCP Chứng khoán FPT – Đặt kế hoạch năm 2020 doanh thu đạt 390 tỷ đồng ở mức tương đương thực hiện năm 2019. Lợi nhuận trước thuế đã thực hiện dự kiến đạt 220 tỷ đồng, giảm 6% so với năm 2019.

**CTG** - Ngân hàng TMCP Công Thương Việt Nam - Đặt mục tiêu dư nợ tín dụng và nguồn huy động từ tổ chức kinh tế, dân cư năm 2020 đều tăng 6 - 10% so với năm 2019.

**CTI** - CTCP Đầu tư Phát triển Cường Thuận Idico - Đã thông qua việc chuyển nhượng mỏ đá Tân Càng 8 cho Công ty TNHH Xây dựng công trình Hùng Vương với giá chuyển nhượng 400 tỷ đồng. Liên quan đến CTI, Công ty vừa có nghị quyết thay đổi số lượng cổ phiếu mua lại dự kiến từ 19,3 triệu xuống 6,3 triệu cổ phiếu làm cổ phiếu quỹ theo phương thức thỏa thuận và khớp lệnh, với giá thị trường.

**NBB** - CTCP Năm Bảy Bảy - Ngày 01/4 là ngày giao dịch không hưởng quyền tạm ứng cổ tức năm 2019, ngày đăng ký cuối cùng là 03/4. Theo đó, cổ tức sẽ được trả bằng tiền mặt theo tỷ lệ 25%, thanh toán bắt đầu từ ngày 28/4/2020.

**PNJ** - CTCP Vàng bạc Đá quý Phú Nhuận - Ngày 01/4 là ngày giao dịch không hưởng quyền tạm ứng cổ tức năm 2019, ngày đăng ký cuối cùng là 03/4. Theo đó, cổ tức sẽ được trả bằng tiền mặt theo tỷ lệ 10%, thanh toán bắt đầu từ ngày 16/4/2020.

**GIL** - CTCP Sản xuất kinh doanh Xuất nhập khẩu Bình Thạnh - Thông báo chào bán 12 triệu cổ phiếu cho cổ đông hiện hữu. Tỷ lệ thực hiện 2:1 (cổ đông sở hữu 2 cổ phiếu sẽ được mua thêm 1 cổ phiếu mới), với giá chào bán 15.000 đồng/cổ phiếu, số tiền dự kiến thu được từ đợt phát hành là 180 tỷ đồng, dùng để thanh toán tiền vay Vietcombank – chi nhánh Tân Sơn Nhất.

**PPS** - CTCP Dịch vụ Kỹ thuật Điện lực Dầu khí - Thông báo ước kết quả kinh doanh quý I/2020 với doanh thu hơn 50,8 tỷ đồng, lợi nhuận trước thuế 2,94 tỷ đồng.

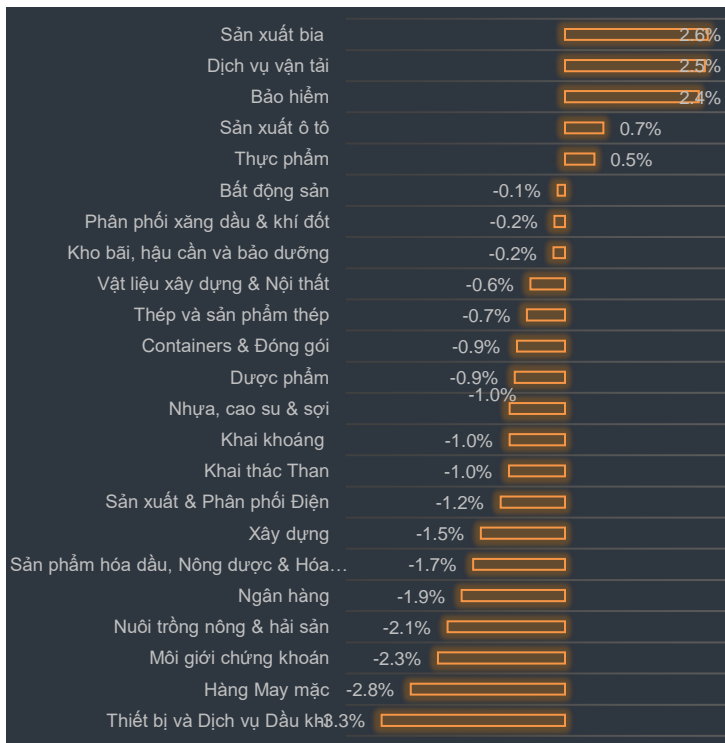




## Biến động VN30 trong ngày: EPS trung bình: 3,936 PE: 11.5

VN30	Giá	%	KLGD TB3T	NN Mua	NN Bán	EPS	PE	P/Bv	Giá thấp nhất 6T	Giá cao nhất 6T	RSI
VIC	81.8	6.93	775,295	887,580	448,630	2,280	35.9	2.3	71.5	122.5	31.8
BVH	39.5	6.9	329,489	54,350	99,490	1,551	25.5	1.5	32.3	74.2	35.6
SBT	12.7	6.72	2,141,683	176,010	5,000	720	17.6	1.1	11.9	22.1	20.9
VRE	20	5.82	1,993,518	3,490,610	4,780,020	1,224	16.3	1.7	17.7	35.6	26.6
SAB	125	4.17	68,727	352,720	292,610	7,880	15.9	4.0	115.5	257.2	26.6
VHM	61	3.21	870,437	220,660	832,280	6,366	9.6	3.1	55.3	99.5	26.5
VNM	94	2.17	1,421,665	4,000,130	2,866,990	6,076	15.5	5.5	83.7	133.4	42.5
VCB	63.2	1.94	1,138,437	809,510	676,590	4,997	12.6	2.7	57.2	94.5	31.3
BID	33.3	0.3	1,143,908	163,010	51,330	2,412	13.8	1.7	30.8	55.5	31.8
VJC	97	-0.1	400,372	3,390	142,210	7,881	12.3	3.3	95.8	148.2	26
MSN	49	-0.2	1,959,679	53,210	2,011,560	4,765	10.3	1.1	49	78.2	40.7
NVL	51.8	-0.58	583,878	-	2,000	3,682	14.1	2.1	51	63.7	38.1
HDB	19.6	-1.51	1,780,421	142,620	436,000	3,675	5.3	0.9	19	30	22.5
PLX	39.5	-1.62	432,495	7,980	2,000	3,617	10.9	1.8	36.2	60.1	37
PNJ	53.8	-2	760,028	145,950	145,950	6,012	8.9	2.6	51.2	92	22.9
CTD	51.8	-2.26	214,741	5,630	11,070	9,314	5.6	0.5	49.3	92.6	39.7
GAS	58.7	-2.33	453,093	70,420	133,920	6,239	9.4	2.3	53.9	108.5	34.3
REE	28.4	-2.91	788,054	-	-	5,286	5.4	0.8	27.8	36.8	38.2
SSI	13	-3	2,425,822	241,550	122,000	1,787	7.3	0.7	12.5	22.4	33.5
TCB	16.1	-3.01	3,184,885	4,230,850	4,243,850	2,881	5.6	0.9	16.1	25.1	25.9
POW	7.6	-3.18	2,824,330	54,750	382,540	1,064	7.1	0.6	7.5	13.8	28.8
VPB	19.6	-3.45	4,384,484	-	-	3,377	5.8	1.1	18.7	28.8	31.5
EIB	15.4	-3.75	191,777	320	-	704	21.9	1.2	15.4	18.9	28.6
MBB	15.1	-3.83	7,452,342	146,180	146,180	3,596	4.2	0.9	14.8	23.5	26.4
CTG	18.8	-3.84	8,181,420	170,940	120,120	2,541	7.4	0.9	18.3	27.8	31.4
FPT	44.2	-3.91	2,029,718	179,990	177,900	4,796	9.2	1.8	44.2	61	29.8
STB	8.7	-4.5	11,030,568	103,760	178,700	1,361	6.4	0.6	8.7	12.5	30.9
HPG	17	-4.78	7,961,513	1,809,210	2,599,630	3,015	5.6	1.0	17	26.3	26
MWG	68	-6.85	1,070,714	-	-	8,660	7.9	2.5	68	127.9	22.7
ROS	4	-6.99	5,535,149	619,220	206,040	314	12.7	0.4	4	26	24.5
				18,140,550	21,114,610	3,936	11.53				

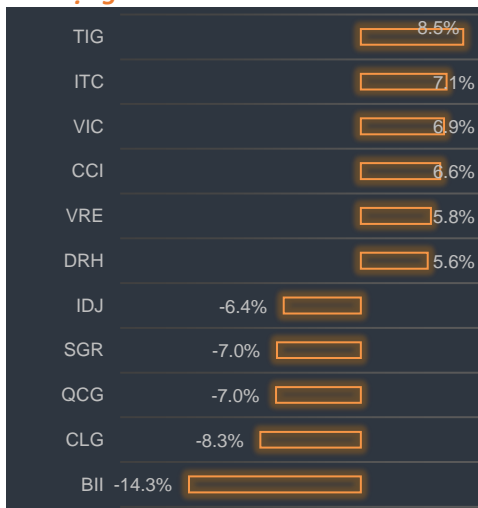
# Tăng giảm ngành trong ngày



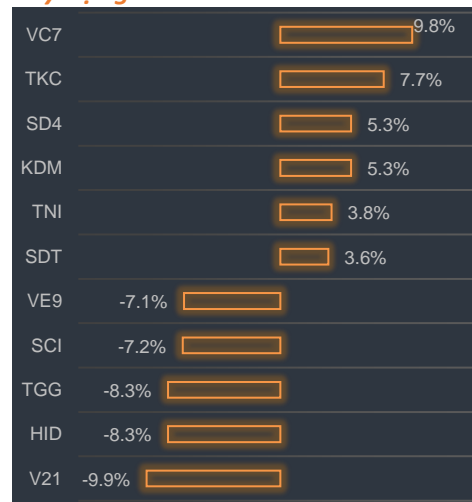
## Các CP tăng tốt nhất theo từng nhóm ngành:

**Bất động sản:** TIG, ITC, VIC  
**Xây dựng:** VC7, TKC, SD4  
**Dầu khí:** PGD, PMG, SFC  
**Chứng khoán:** TVS, BSI, APG  
**Ngân hàng:** VCB, BID, HDB


### Bất động sản



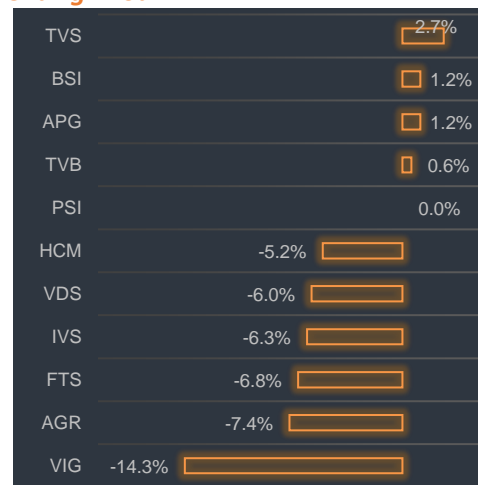
### Xây dựng




### Dầu khí



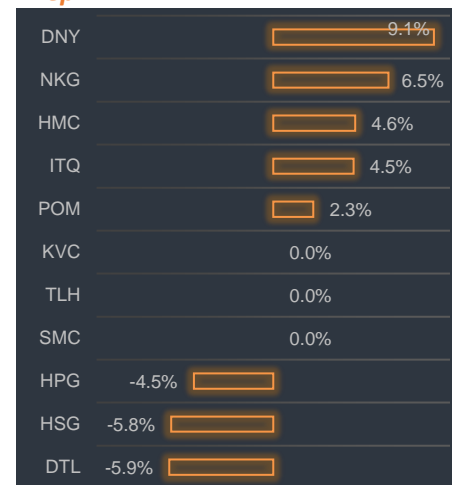
### Chứng khoán



### Ngân hàng



### Thép





## BP Phân tích

Head: Nguyễn Hồng Khanh

Tel: 0983.999.350

khanhnh@vise.com.vn

## Khuyến cáo

*Báo cáo này được viết và phát hành bởi VIS để phân phối tại Việt Nam và quốc tế. Các ý kiến và dự báo chỉ thể hiện quan điểm của người viết tại thời điểm phát hành và có thể thay đổi mà không cần thông báo. Chúng tôi chỉ sử dụng những thông tin và quan điểm được cho là đáng tin cậy nhất, tuy nhiên chúng tôi không bảo đảm tuyệt đối tính chính xác và đầy đủ của những thông tin trên. Những quan điểm cá nhân trong báo cáo này đã được cân nhắc cẩn thận dựa trên những nguồn thông tin chúng tôi cho là tốt nhất và hợp lý nhất trong thời điểm viết báo cáo. Tuy nhiên những quan điểm trên có thể thay đổi bất cứ lúc nào, do đó chúng tôi không chịu trách nhiệm phải thông báo cho nhà đầu tư.*

*Công ty VIS cũng như các công ty con và toàn thể cán bộ công nhân viên hoàn toàn có thể tham gia đầu tư hoặc thực hiện các nghiệp vụ ngân hàng đầu tư đối với cổ phiếu được đề cập trong báo cáo này. Các thông tin cũng như ý kiến trong báo cáo không mang tính chất mời chào mua hay bán bất cứ chứng khoán, quyền chọn, hợp đồng tương lai hay công cụ phái sinh nào. Nhà đầu tư cần nhắc kỹ lưỡng việc sử dụng thông tin cũng như các dự báo tài chính trong tài liệu trên, và VIS không chịu trách nhiệm với bất kì khoản lỗ trực tiếp hoặc gián tiếp nào do sử dụng những thông tin đó.*

*Tài liệu này chỉ nhằm mục đích lưu hành trong phạm vi hẹp vì vậy không được phép sao chép, tái sản xuất, phát hành cũng như tái phân phối bất kỳ nội dung nào của báo cáo vì bất kỳ mục đích nào nếu không có văn bản chấp thuận của VIS.*

**VISecurities**  
CHỨNG KHOÁN QUỐC TẾ VIỆT NAM

Tầm nhìn mới, Giá trị mới

### Công ty Cổ phần Chứng khoán Quốc tế Việt Nam (Hội Sở)

Tầng 3, 59 Quang Trung, Quận Hai Bà Trưng - Hà Nội

Tel: +(84 4) 3 944 5888, Fax: +(84 4) 3 944 5889

<https://www.vise.com.vn>

### Chi nhánh TP Hồ Chí Minh

Số 9 Nguyễn Công Trứ, Quận 1, TP. Hồ Chí Minh

Tel: + (84 8) 3915 2930

Fax: + (84 8) 3915 2931