

Bản tin thị trường

21.06.2022

Nhận định, tin doanh nghiệp, data talks

Tin Trọng Điểm

Nhận định thị trường
Cổ phiếu quan tâm
Danh mục đầu tư

Tin Doanh Nghiệp

PNJ, DGW

Data Talks

Thống kê tự doanh
Cổ phiếu tăng trưởng
Lịch chia cổ tức



Thị trường thử thách vùng hỗ trợ cũ

Thị trường hôm nay vẫn trong trạng thái rung lắc mạnh khi tiếp cận vùng đáy cũ cách nay 1 tháng. Thanh khoản không mạnh nhưng dòng tiền dồn mạnh vào nhóm cổ phiếu blue chip. Tín hiệu hồi phục thể hiện rõ ở nhóm cổ phiếu lớn như VNM tăng gần sát trần – mức tăng rất hiếm hoi của cổ phiếu này. Đáng chú ý là VNM đã có 4 phiên đi ngược thị trường từ vùng đáy 64. Cổ phiếu ngân hàng cũng đóng vai trò quan trọng đỡ chỉ số index với những bank hàng đầu như BID, TPB, VCB tăng hơn 2%. CTG, STB cũng có mức hồi phục khá. Chưa kể cổ phiếu chứng khoán HCM, VCI còn tăng trần trong bối cảnh thị trường ảm đạm còn gây bất ngờ lớn hơn.

Điểm chú ý là hai phiên gần nhất dòng tiền tự doanh bắt đầu vào mạnh đặc biệt là nhóm lớn MWG, FPT, HPG, VIC, VHM, VPB. Khối ngoại trong ngày cũng mua ròng hơn 380 tỷ và cũng tập trung mua mạnh VNM, GAS, REE, CTG.

Chứng khoán Mỹ đêm nay có thể hồi phục khá sau phát biểu của bộ trưởng tài chính Mỹ Janet Yellen. Về quan điểm kỹ thuật thị trường có cơ hội hồi phục trong vài phiên tới. Tuy nhiên thị trường vẫn trong xu hướng downtrend trung hạn vì vậy nhà đầu tư tiếp tục duy trì chiến lược tỷ trọng tiền mặt cao và chỉ giải ngân thăm dò ở những phiên điều chỉnh mạnh. Với các tài khoản đang kẹt margin cao thì các phiên hồi mạnh là cơ hội thoát hàng bớt và thu hẹp danh mục về vùng an toàn.

Tin Doanh Nghiệp

PNJ lãi 1.066 tỷ sau 5 tháng



CTCP Vàng bạc đá quý Phú Nhuận (PNJ) vừa công bố kết quả kinh doanh tháng 5 với doanh thu thuần đạt 2.671 tỷ đồng, tăng gần 68% so với cùng kỳ năm trước. Lãi sau thuế 141 tỷ đồng, tăng 66%. Kết quả này đạt được trong bối cảnh sức mua chung của ngành bán lẻ sụt giảm.

Trong tháng 5, biên lợi nhuận gộp trung bình đạt 18,2%, gần tương đương mức 18,4% so với cùng kỳ và giảm so với 19,3% của tháng 4.

Lũy kế 5 tháng đầu năm, doanh thu thuần của PNJ đạt 15.583 tỷ đồng, lãi sau thuế 1.066 tỷ đồng, cùng tăng trưởng 47% so với cùng kỳ năm ngoái. So với kế hoạch cả năm, công ty đã thực hiện được 60% chỉ tiêu doanh thu và gần 77% mục tiêu lợi nhuận.

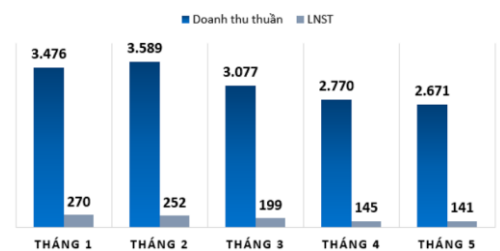
Trong đó, đóng góp chính vào tổng doanh thu đến từ kênh bán lẻ, tăng 51,3%. PNJ giải thích mức tăng trưởng này nhờ vào các đơn vị kinh doanh tốt, tăng trưởng cao so cùng kỳ và vượt kế hoạch; các nhãn hàng ghi nhận mức tăng ấn tượng, đặc biệt là Style by PNJ và Disney; các hoạt động quảng bá nhãn hàng mang lại hiệu quả.

Doanh thu kênh bán sỉ cũng có mức tăng 17,5% so với cùng kỳ năm trước và vàng miếng tăng 59,4% trong bối cảnh bất ổn địa chính trị toàn cầu vẫn chưa hạ nhiệt và kinh tế vĩ mô đối diện với áp lực lạm phát.

Lũy kế 5 tháng, tỷ lệ lợi nhuận gộp/doanh thu thuần đạt 17,8%, giảm so với mức 18,4% cùng kỳ 2021 chủ yếu do sự tăng trưởng của doanh thu vàng miếng và thay đổi cơ cấu hàng hóa của kênh bán lẻ.

Tính đến cuối tháng 5, PNJ có tổng cộng 346 cửa hàng trên toàn quốc, trong đó đã mở mới 12 cửa hàng, đóng 8 cửa hàng và nâng cấp 10 cửa hàng.

KẾT QUẢ KINH DOANH NĂM 2022 THEO THÁNG CỦA PNJ (TỶ ĐỒNG)



Digiworld (DGW) chốt quyền trả cổ tức cổ phiếu 80%

CTCP Thế giới số (Digiworld, mã chứng khoán DGW - sàn HOSE) mới công bố nghị quyết HĐQT về việc thanh toán cổ tức năm 2021 và phát hành cổ phiếu thưởng.

Công ty sẽ trả cổ tức năm 2021 bằng tiền, tỷ lệ 10% (tương ứng 01 cổ phiếu được nhận 1.000 đồng). Thời gian thanh toán vào ngày 29/7.

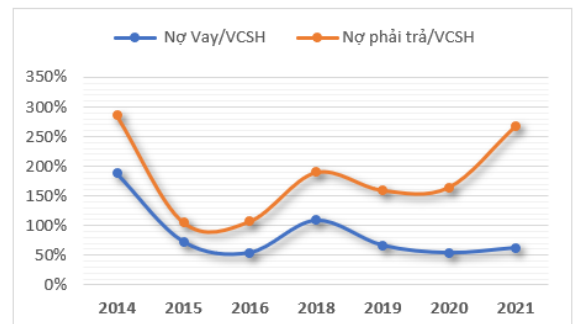
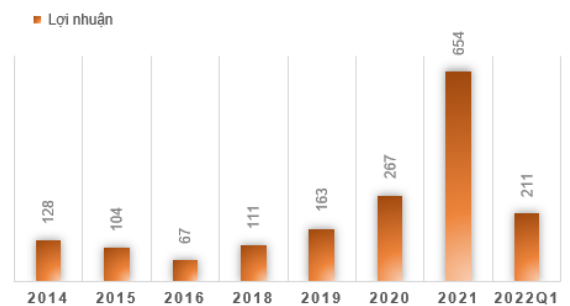
Đồng thời, DGW dự kiến phát hành hơn 72,47 triệu cổ phiếu thưởng, tỷ lệ 80% (cổ đông sở hữu 100 cổ phiếu được nhận 80 cổ phiếu mới).

Tổng giá trị phát hành theo mệnh giá là hơn 724,7 tỷ đồng. Nguồn vốn phát hành từ lợi nhuận sau thuế chưa phân phối trên BCTC hợp nhất được kiểm toán tại thời điểm ngày 31/12/2021 (838.3 tỷ đồng).

Cổ phiếu phát hành thêm không bị hạn chế chuyển nhượng. Sau phát hành, vốn điều lệ của Digiworld dự kiến tăng từ 907,5 tỷ lên 1.632 tỷ đồng.

Trong quý I/2022, DGW ghi nhận doanh thu thuần đạt gần 7.009 tỷ đồng và lợi nhuận sau thuế đạt 211 tỷ đồng, lần lượt tăng 40% và 98% so với cùng kỳ năm ngoái.

Năm 2022, Công ty đã thông qua kế hoạch kinh doanh với mục tiêu doanh thu đạt 26.300 tỷ đồng và lợi nhuận sau thuế đạt 800 tỷ đồng. Với kết quả trên, Digiworld đã hoàn thành 27% chỉ tiêu doanh thu và 26% chỉ tiêu lợi nhuận năm.





Cổ phiếu quan tâm

DGW – Công ty cổ phần Thế giới số



Kháng cự: 160

Hỗ trợ: 100

DGW đã có sự phục hồi khá tốt sau khi chạm đáy quanh 95-10. Giá cổ phiếu đã tăng trở lại hơn 30% lên 127.

Mục tiêu: DGW kỳ vọng về lại vùng đỉnh 160 trong ngắn hạn. Nhà đầu tư tiếp tục nắm giữ và có thể tích lũy thêm nếu giá lui về quanh 110-120. .

DPM – Đạm Phú Mỹ



Kháng cự: 75

Hỗ trợ: 50

Cổ phiếu được hỗ trợ bởi hoạt động kinh doanh tăng trưởng mạnh. Vùng kháng cự mạnh 75 có thể chịu nhiều áp lực chốt lời ngắn hạn.

Mục tiêu: Nhà đầu tư có thể lướt sóng khi giá nhún về 55-60. Mục tiêu giá trong 3 tháng từ 80-85.

MWG – Thế giới di động



Kháng cự: 80

Hỗ trợ: 65

MWG đang hồi phục và quay lại xu hướng tăng trung hạn. Các báo cáo hoạt động kinh doanh cơ bản cũng hỗ trợ đà hồi phục giá cổ phiếu.

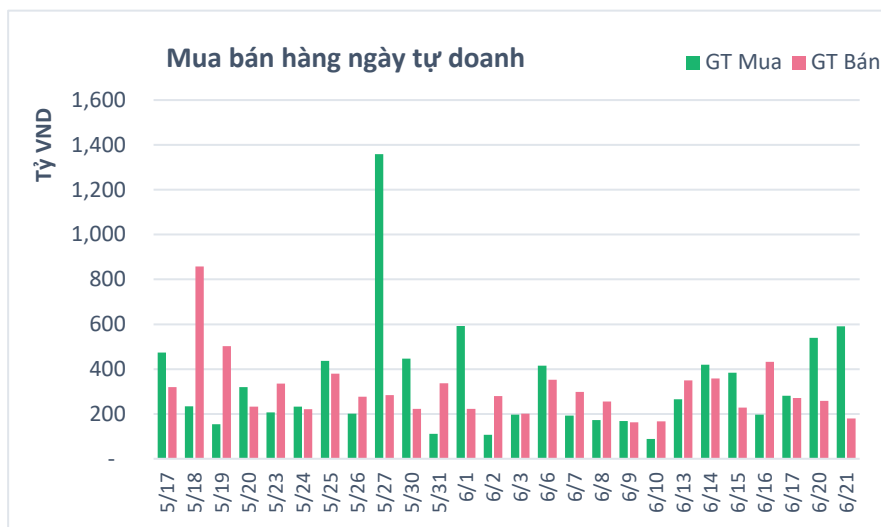
Mục tiêu: Cổ phiếu vừa chia cổ tức. Nhà đầu tư chờ các nhịp điều chỉnh mới tích lũy dần vùng giá từ 65-70.

Cổ phiếu quan tâm:

Ticker	Close	% so với tuần trước	Hỗ trợ	Kháng Cự	Note
DGC	116.6	6.9	110	150	Vùng mua 100-110. Mục tiêu 150
DPM	55.5	(6.0)	50	75	Vùng mua 50-55. Mục tiêu 75
DGW	120.0	(8.0)	100	160	Vùng mua 100-110. Mục tiêu 150
FPT	89.1	(3.4)	75	110	Vùng mua 75-80. Mục tiêu 110
HAH	73.5	(8.8)	70	95	Vùng mua 70-73. Mục tiêu 90

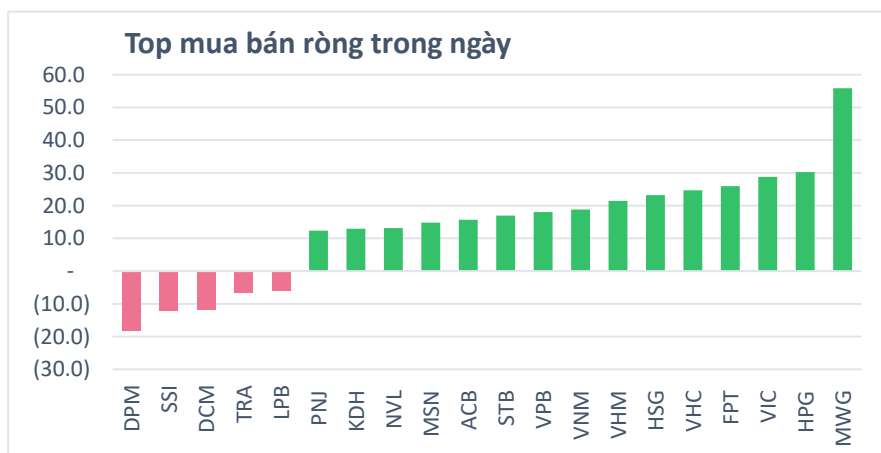


Tổng giá trị mua bán hàng ngày của tự doanh:



Hôm nay tự doanh mua vào 590 tỷ và bán ra 179 tỷ đồng – mua ròng đến 411 tỷ. Phiên thứ hai, tự doanh cũng mua ròng hơn 282 tỷ đồng. Đây là hai phiên mua ròng mạnh nhất sau chuỗi ngày giao dịch đi ngang và chủ yếu bán ra trong 2 tuần gần đây

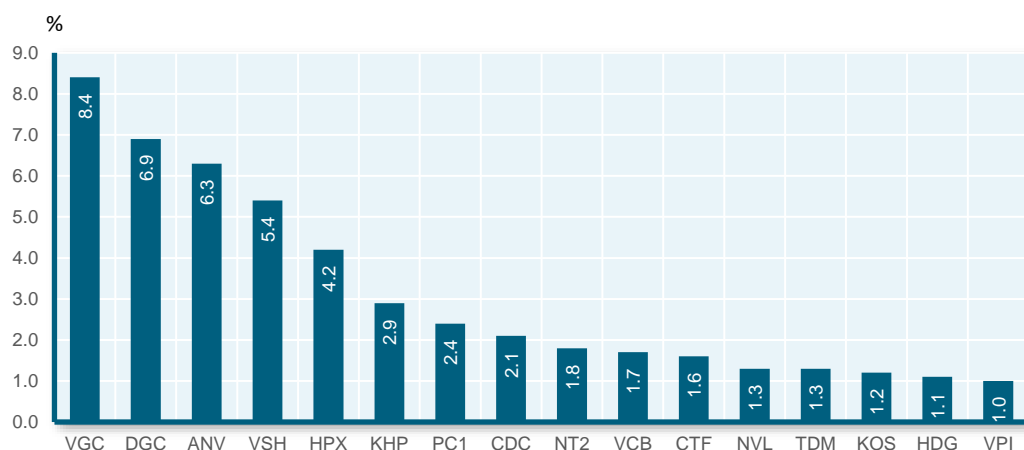
Nhóm cổ phiếu tự doanh mua bán ròng nhiều nhất trong ngày:



MWG được mua vào nhiều nhất hôm nay với hơn 411 tỷ đồng cùng với HPG, VIC, FPT, VHC, HSG và VHM. Nhóm bán ròng nhiều nhất là DPM, DCM và SSI.



Top cổ phiếu tăng mạnh 5 phiên gần nhất (%)



Thông kê nhóm cổ phiếu ngân hàng:

Mã CK	Sàn	Giá đóng cửa	% so với đầu năm	KLGD	P/E	P/B	KL NN Mua	KL NN Bán	EPS	Book Value
ACB	HOSE	23.0	-16.4%	2,676,500	5.7	1.3	-	-	4,022	17,840
BID	HOSE	30.3	-19.0%	1,403,700	11.6	1.8	467,300	170,800	2,615	17,066
CTG	HOSE	23.1	-33.8%	4,588,400	8.4	1.1	2,515,500	436,100	2,739	20,454
EIB	HOSE	31.5	-7.1%	308,700	26.9	2.1	21,000	77,000	1,172	15,006
HDB	HOSE	23.6	-24.1%	1,663,100	6.7	1.4	546,300	162,900	3,506	16,306
LPB	HOSE	11.9	-41.4%	4,890,300	4.1	0.8	191,900	21,000	2,933	14,712
MBB	HOSE	22.5	-22.9%	6,250,400	5.7	1.3	-	8,100	3,933	17,750
MSB	HOSE	15.0	-47.2%	2,164,300	4.6	1.0	-	-	3,231	15,132
OCB	HOSE	16.1	-42.5%	838,500	5.0	1.0	112,800	400	3,206	16,404
SHB	HOSE	12.9	-42.7%	3,529,600	4.4	0.9	235,700	370,500	2,913	14,181
SSB	HOSE	30.0	-29.4%	2,046,300	13.0	2.2	74,800	-	2,304	13,611
STB	HOSE	19.2	-40.2%	10,840,400	10.3	1.1	2,011,400	998,200	1,856	18,174
TCB	HOSE	33.0	-35.2%	4,900,200	6.0	1.2	-	-	5,458	28,080
TPB	HOSE	25.7	-40.1%	3,071,400	6.3	1.5	1,353,100	102,100	4,079	17,310
VCB	HOSE	77.7	-1.6%	937,100	13.1	2.6	312,000	446,000	5,910	29,421
VIB	HOSE	18.0	-49.0%	3,064,200	3.9	1.1	-	-	4,651	16,748
VPB	HOSE	27.2	-24.4%	7,203,800	5.3	1.3	-	-	5,135	21,416
BAB	HNX	15.6	-31.6%	37,200	15.3	1.3	-	-	1,021	12,279
NVB	HNX	32.2	-2.4%	28,400	-	4.2	-	1,300	3	7,695
VBB	UPCOM	10.0	-47.6%	15,000	9.4	0.8	-	-	1,068	12,202
VAB	UPCOM	9.6	-35.1%	484,300	5.0	0.8	-	-	1,902	12,443
SGB	UPCOM	12.5	-32.8%	12,400	-	1.0	-	-	540	12,368
PGB	UPCOM	18.2	-45.8%	26,800	18.3	1.3	-	-	997	14,272
NAB	UPCOM	12.7	-35.9%	82,100	-	-	-	-	3,247	17,329
KLB	UPCOM	24.5	-3.9%	1,400	23.8	1.9	-	-	1,031	13,236
BVB	UPCOM	12.7	-44.8%	330,600	17.5	1.0	-	-	725	13,020
ABB	UPCOM	9.8	-40.2%	1,021,300	3.9	0.8	-	-	2,491	12,860
				62,416,400	9.76	1.40	7,841,800	2,794,400	2,692	16,197



Lịch trả cổ tức:

STT	Mã CK	Sàn	Ngày GDKHQ ▼	Ngày ĐKCC	Ngày thực hiện	Nội dung sự kiện	Loại Sự kiện
1	CCR	HNX	30/06/2022	1/7/2022	21/07/2022	Trả cổ tức năm 2021 bằng tiền, 1,200 đồng/CP	Trả cổ tức bằng tiền mặt
2	CSV	HOSE	24/06/2022	27/06/2022	18/07/2022	Trả cổ tức năm 2021 bằng tiền, 1,500 đồng/CP	Trả cổ tức bằng tiền mặt
3	PNJ	HOSE	23/06/2022	24/06/2022	21/07/2022	Trả cổ tức đợt 2/2021 bằng tiền, 600 đồng/CP	Trả cổ tức bằng tiền mặt
4	SSC	HOSE	22/06/2022	23/06/2022	20/07/2022	Trả cổ tức năm 2021 bằng tiền, 3,000 đồng/CP	Trả cổ tức bằng tiền mặt
5	HDC	HOSE	21/06/2022	22/06/2022		Trả cổ tức năm 2021 bằng cổ phiếu, tỷ lệ 100:25	Trả cổ tức bằng cổ phiếu
6	KBC	HOSE	21/06/2022	22/06/2022		Thưởng cổ phiếu, tỷ lệ 3:1	Thưởng cổ phiếu
7	TMP	HOSE	21/06/2022	22/06/2022	6/7/2022	Trả cổ tức năm 2021 bằng tiền, 3,000 đồng/CP	Trả cổ tức bằng tiền mặt
8	FBC	UPCoM	21/06/2022	22/06/2022	22/07/2022	Trả cổ tức năm 2021 bằng tiền, 6,500 đồng/CP	Trả cổ tức bằng tiền mặt
9	PLE	UPCoM	21/06/2022	22/06/2022	22/07/2022	Trả cổ tức năm 2021 bằng tiền, 900 đồng/CP	Trả cổ tức bằng tiền mặt
10	BIO	UPCoM	20/06/2022	21/06/2022	4/8/2022	Trả cổ tức năm 2021 bằng tiền, 300 đồng/CP	Trả cổ tức bằng tiền mặt
11	BFC	HOSE	17/06/2022	20/06/2022	30/06/2022	Trả cổ tức năm 2021 bằng tiền, 2,000 đồng/CP	Trả cổ tức bằng tiền mặt
12	CTR	HOSE	17/06/2022	20/06/2022	30/06/2022	Trả cổ tức năm 2021 bằng tiền, 1,000 đồng/CP	Trả cổ tức bằng tiền mặt
13	CTR	HOSE	17/06/2022	20/06/2022		Trả cổ tức năm 2021 bằng cổ phiếu, tỷ lệ 1000:231	Trả cổ tức bằng cổ phiếu
14	HPG	HOSE	17/06/2022	20/06/2022	6/7/2022	Trả cổ tức năm 2021 bằng tiền, 500 đồng/CP	Trả cổ tức bằng tiền mặt
15	HPG	HOSE	17/06/2022	20/06/2022		Trả cổ tức năm 2021 bằng cổ phiếu, tỷ lệ 10:3	Trả cổ tức bằng cổ phiếu
16	HAP	HOSE	17/06/2022	20/06/2022	29/07/2022	Trả cổ tức năm 2021 bằng tiền, 400 đồng/CP	Trả cổ tức bằng tiền mặt
17	HVT	HNX	17/06/2022	20/06/2022	6/7/2022	Trả cổ tức năm 2021 bằng tiền, 1,500 đồng/CP	Trả cổ tức bằng tiền mặt
18	VCA	HOSE	17/06/2022	20/06/2022	28/06/2022	Trả cổ tức năm 2021 bằng tiền, 3,000 đồng/CP	Trả cổ tức bằng tiền mặt
19	NBW	HNX	17/06/2022	20/06/2022	15/07/2022	Trả cổ tức năm 2021 bằng tiền, 1,200 đồng/CP	Trả cổ tức bằng tiền mặt
20	GMX	HNX	17/06/2022	20/06/2022	30/06/2022	Trả cổ tức đợt 2/2021 bằng tiền, 850 đồng/CP	Trả cổ tức bằng tiền mặt
21	DDN	UPCoM	16/06/2022	17/06/2022		Trả cổ tức năm 2021 bằng cổ phiếu, tỷ lệ 100:10	Trả cổ tức bằng cổ phiếu
22	HC3	UPCoM	16/06/2022	17/06/2022	5/7/2022	Trả cổ tức đợt 2/2021 bằng tiền, 1,000 đồng/CP	Trả cổ tức bằng tiền mặt
23	CLC	HOSE	16/06/2022	17/06/2022	30/06/2022	Trả cổ tức đợt 2/2021 bằng tiền, 2,500 đồng/CP	Trả cổ tức bằng tiền mặt
24	PTS	HNX	16/06/2022	17/06/2022	28/06/2022	Trả cổ tức năm 2021 bằng tiền, 800 đồng/CP	Trả cổ tức bằng tiền mặt
25	SSB	HOSE	16/06/2022	17/06/2022		Trả cổ tức năm 2021 bằng cổ phiếu, tỷ lệ 100:12.7364	Trả cổ tức bằng cổ phiếu
26	SSB	HOSE	16/06/2022	17/06/2022		Thưởng cổ phiếu, tỷ lệ 100:6.6092	Thưởng cổ phiếu
27	CVN	HNX	16/06/2022	17/06/2022		Thực hiện quyền mua cổ phiếu phát hành thêm, tỷ lệ 2:1, giá 10,000 đồng/CP	Phát hành thêm
28	IPA	HNX	16/06/2022	17/06/2022		Thưởng cổ phiếu, tỷ lệ 10:2	Thưởng cổ phiếu



BP Phân tích

Head: Nguyễn Hồng Khanh
khanhnh@vise.com.vn

Khuyến cáo

Báo cáo này được viết và phát hành bởi VIS để phân phối tại Việt Nam và quốc tế. Các ý kiến và dự báo chỉ thể hiện quan điểm của người viết tại thời điểm phát hành và có thể thay đổi mà không cần thông báo. Chúng tôi chỉ sử dụng những thông tin và quan điểm được cho là đáng tin cậy nhất, tuy nhiên chúng tôi không bảo đảm tuyệt đối tính chính xác và đầy đủ của những thông tin trên. Những quan điểm cá nhân trong báo cáo này đã được cân nhắc cẩn thận dựa trên những nguồn thông tin chúng tôi cho là tốt nhất và hợp lý nhất trong thời điểm viết báo cáo. Tuy nhiên những quan điểm trên có thể thay đổi bất cứ lúc nào, do đó chúng tôi không chịu trách nhiệm phải thông báo cho nhà đầu tư.

Công ty VIS cũng như các công ty con và toàn thể cán bộ công nhân viên hoàn toàn có thể tham gia đầu tư hoặc thực hiện các nghiệp vụ ngân hàng đầu tư đối với cổ phiếu được đề cập trong báo cáo này. Các thông tin cũng như ý kiến trong báo cáo không mang tính chất mời chào mua hay bán bất cứ chứng khoán, quyền chọn, hợp đồng tương lai hay công cụ phái sinh nào. Nhà đầu tư cân nhắc kỹ lưỡng việc sử dụng thông tin cũng nhưng các dự báo tài chính trong tài liệu trên, và VIS không chịu trách nhiệm với bất kì khoản lỗ trực tiếp hoặc gián tiếp nào do sử dụng những thông tin đó.

Tài liệu này chỉ nhằm mục đích lưu hành trong phạm vi hẹp vì vậy không được phép sao chép, tái sản xuất, phát hành cũng như tái phân phối bất kỳ nội dung nào của báo cáo vì bất kỳ mục đích nào nếu không có văn bản chấp thuận của VIS.

VISecurities
CHỨNG KHOÁN QUỐC TẾ VIỆT NAM

Tầm nhìn mới, Giá trị mới

Công ty Cổ phần Chứng khoán Quốc tế Việt Nam (Hội Sở)

Tầng 3, 59 Quang Trung, Quận Hai Bà Trưng - Hà Nội

Tel: (84 24) 710 888 48, Fax: (84 24) 3944 5889

<https://www.vise.com.vn>

Chi nhánh TP Hồ Chí Minh

Tầng 2, tòa nhà Savimex, Số 194 Nguyễn Công Trứ, Quận 1, TP. Hồ Chí Minh

Tel: (84 28) 7108 8848

Fax: (84 28) 3915 2931