

Bản tin chứng khoán

Trong số này

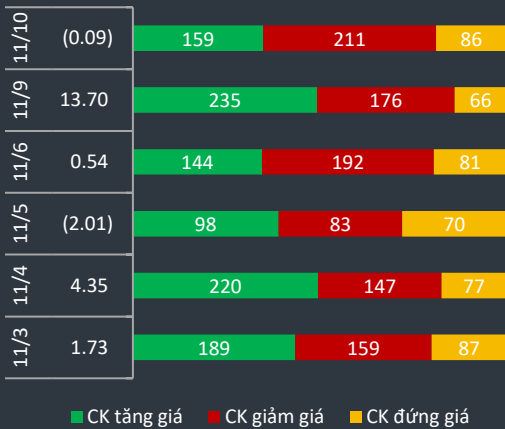
Nhận định **P.1**

Danh mục CP **P.2**

Tin Doanh nghiệp **P.3**

Bộ lọc CP **P.4**

Độ rộng thị trường



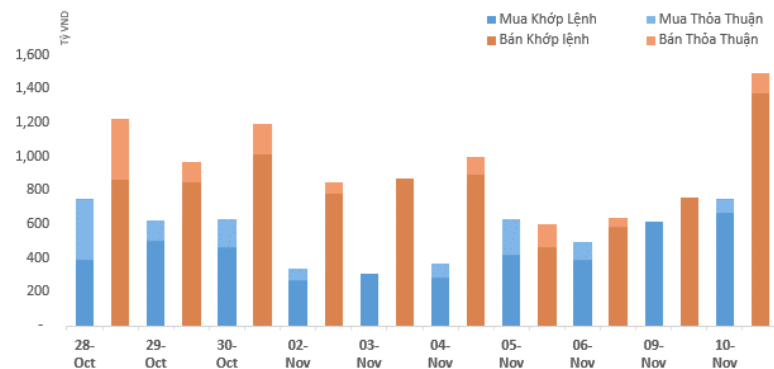
Giao dịch mua bán ròng khối ngoại (tỷ VND)

VRE	124.5
VJC	23.0
BVH	18.1
KSD	11.5
DGW	7.8
PVD	7.5
PVS	7.3
HVN	6.7
E1VFN30	5.3
MCH	5.0
SAB	4.9
HCM	(27.8)
VCB	(34.6)
SSI	(39.1)
VIC	(40.2)
MBB	(57.0)
CTG	(106.1)
VNM	(121.9)
MSN	(132.7)
HPG	(186.6)

Phiên bùng nổ của thị trường Mỹ đêm qua rõ ràng là một cú hích quan trọng tiếp thêm động lực cho phiên giao dịch sáng nay. Chỉ số Vnindex ngay sau phiên ATO đã vượt tăng trên 7 điểm. Nhà đầu tư có phần hơi say máu những phút đầu phiên và mua bán đuổi giá khá hào hứng. Nhưng khi chỉ số index đã chạm lại đỉnh cũ 960 thì lại trở thành một rào cản tâm lý khá nặng sau đó. Cổ phiếu tăng chậm lại, lượng bán chốt lời tăng dần thay thế những lệnh mua bên dưới.

Cổ phiếu nhóm dầu khí và bất động sản khu công nghiệp có phần nổi trội hơn hẳn các ngành khác. PVS, PVD, PGC đều có mức tăng tốc từ 2% lên đến 4%. Cổ phiếu có liên quan khu công nghiệp như PHR bất ngờ tăng hơn 5% vào phiên chiều. GVR, SIP, SZC, TIP, D2D tăng từ 2% - 4% là tín hiệu tích cực chung của nhóm ngành này. Nhóm dệt may dậy sóng những phiên trước như GIL, TCM, TNG điều chỉnh nhẹ. Trong nhóm dệt may ngoài TCM, GIL có kết quả tăng trưởng thì hầu hết thì vẫn đang gặp khó khăn vì vậy giá cổ phiếu khó có sự bức phá trong dài hạn.

Khối ngoại bán ròng phiên thứ hai 137 tỷ đồng và trong ngày thêm 744 tỷ đồng. Hàng loạt blue chip bị bán ra rất mạnh như HPG(-186.6 tỷ), MSN(-132.7 tỷ), VNM(-121.9 tỷ), CTG(-106.1 tỷ). Dù khối ngoại bán với khối lượng lớn và liên tục nhưng giá của MSN vẫn không hề hấn gì mấy và vẫn đóng cửa ở vùng 95. Phiên bán ròng trong ngày của khối ngoại là nhiều nhất trong mấy tháng gần đây.

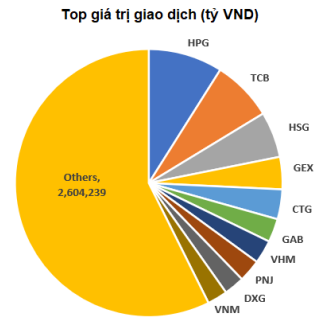


Vnindex 951.9

▼ -0.09 (-0.01%)

Biến động Big Cap

CP	Giá	+/-	%
VJC	113.4	7,400	6.98
HVN	27.5	1,500	5.77
GVR	15.8	400	2.60
VRE	26.7	600	2.30
BVH	53.5	600	1.13
GAS	72.2	800	1.12
NVL	62.0	500	0.81
PLX	48.9	350	0.72
REE	42.3	250	0.59
BID	39.4	150	0.38
MWG	106.0	300	0.28
TCB	22.1	50	0.23
HDB	25.5	50	0.20
EIB	17.3	-	-
MSN	95.4	(200)	(0.21)
BCM	39.5	(100)	(0.25)
VPB	23.8	(100)	(0.42)
HNG	11.2	(50)	(0.45)
VIC	105.6	(500)	(0.47)
VCB	85.1	(400)	(0.47)
POW	10.0	(50)	(0.50)
HPG	31.3	(200)	(0.63)
STB	13.6	(100)	(0.73)
FPT	53.0	(400)	(0.75)
VHM	77.4	(600)	(0.77)
MBB	18.1	(150)	(0.82)
SAB	182.0	(1,700)	(0.93)
DHG	102.9	(1,100)	(1.06)
CTG	30.6	(350)	(1.13)
VNM	107.5	(1,300)	(1.19)
PNJ	73.0	(1,000)	(1.35)
GEX	19.7	(300)	(1.50)
KDH	24.5	(400)	(1.61)



Sau một ngày giao dịch hưng phấn và sôi nổi thì Vnindex đóng cửa bất ngờ trở lại điểm số đầu phiên 952. Thanh khoản trong ngày đột biến riêng sàn HOSE gần 8,300 tỷ nhờ những cú rượt đuổi giá của nhà đầu tư trong phiên. Thị trường hạ nhiệt cuối phiên không hẳn từ thông tin xấu nào đó. Yếu tố bất lợi với thị trường đó chính là chỉ số index đã quay lại vùng đỉnh cũ quá nhanh trong khi nhà đầu tư chưa sẵn sàng tâm lý đó. Những nhà đầu tư thận trọng hơn đã tận dụng cú tăng tốc đầu ngày bán chốt lời mạnh và có thể đây cũng là chiến thuật hợp lý trong bối cảnh hiện tại.


Xu hướng chung thị trường vẫn đang tăng trưởng và tích cực vì vậy nhà đầu tư tiếp tục nắm giữ cổ phiếu. Có thể có vài phiên điều chỉnh sắp đến có thể tạo cơ hội cho việc tích lũy trở lại. Nhóm cổ phiếu ưu tiên nắm giữ hiện tại vẫn là nhóm thép, bất động sản khu công nghiệp, ngân hàng như HPG, HSG, GVR, PHR, SZC, D2D, PNJ...

Cổ phiếu quan tâm:

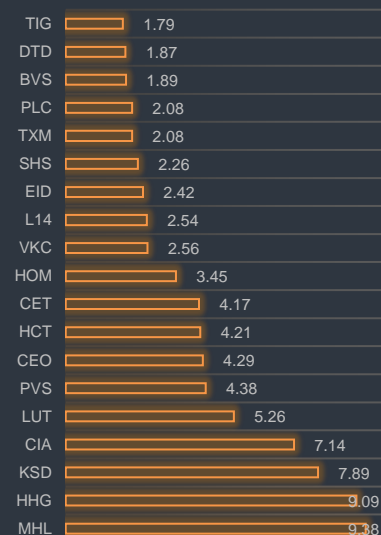
Ticker	Close	% so với tuần trước	Hỗ trợ	Kháng cự	Vùng Mua	Close / Support
VCB	85.1	0.10	80	95	Mua quanh 83-85. Mục tiêu 95	6.4%
DPM	17.5	2.60	16	20	Mua quanh 16-17. Mục tiêu 20-22	9.4%
TCB	22.1	0.50	20	26	Mua quanh 22. Mục tiêu 26	10.5%
HPG	31.3	2.00	28	37	Mua quanh 30-31. Mục tiêu 37	11.8%
FPT	53.0	0.40	46	60	Mua quanh 50-51. Mục tiêu 60	15.2%
DXG	12.8	8.10	11	15	Mua quanh 12 Mục tiêu 15	16.4%
SZC	25.9	7.50	22	28	Mua quanh 22-23. Mục tiêu 28	17.7%
PHR	60.8	6.50	50	65	Mua quanh 51-52. Mục tiêu 65	21.6%
HSG	17.2	4.20	14	20	Mua quanh 14.5-15. Mục tiêu 18	22.9%
STB	13.6	-	11	16	Mua quanh 12.5-13. Mục tiêu 16	23.6%
MWG	106.0	(1.10)	80	120	Nắm giữ. Mục tiêu nâng 120	32.5%
GVR	15.8	1.90	11.5	17	Mua quanh 13-13.5. Mục tiêu 16-17	37.4%
PNJ	73.0	2.80	65	80	Mua quanh 70-72. Mục tiêu 80-85	12.3%

HERE'S THE TOP NEWS COMPANY

Top tăng giá HOSE



Top tăng giá HNX



CMG - CTCP Tập đoàn Công nghệ CMC - Ngày 23/11 là ngày giao dịch không hưởng quyền nhận cổ tức năm 2019, ngày đăng ký cuối cùng là 24/11. Theo đó, cổ tức sẽ được trả bằng tiền mặt theo tỷ lệ 10%, thanh toán bắt đầu từ ngày 08/12/2020.

SCR - CTCP Địa ốc Sài Gòn Thương Tín – Đã thông qua việc chuyển nhượng 220.000 cổ phần sở hữu tại CTCP Đầu tư Địa ốc Kim Thành, tương ứng tỷ lệ 11% cho CTCP Đầu tư và Phát triển Nguyễn Kim.

POW - Tổng Công ty Điện lực dầu khí Việt Nam sẽ chốt danh sách cổ đông thực hiện chi trả cổ tức năm 2019 bằng tiền tỷ lệ 3%, tương ứng cổ đông sở hữu 1 cổ phiếu được nhận về 300 đồng. Thời gian thanh toán 10/12/2020. Như vậy với hơn 2,34 tỷ cổ phiếu đang niêm yết và lưu hành, PV Power sẽ chi khoảng 702 tỷ đồng trả cổ tức cho cổ đông.

HT1 - CTCP Xi măng Hà Tiên 1 - Ngày 9/11, HĐQT đã có nghị quyết thông qua việc chọn ngày 30/11/2020 sẽ chốt danh sách cổ đông nhận cổ tức năm 2019. Theo đó, cổ tức sẽ được trả bằng tiền mặt theo tỷ lệ 12%, thanh toán bắt đầu từ ngày 11/12/2020.

SGN - CTCP Phục vụ mặt đất Sài Gòn - Ngày 13/11 là ngày giao dịch không hưởng quyền nhận cổ tức đợt 2 năm 2019, ngày đăng ký cuối cùng là 16/11. Theo đó, cổ tức sẽ được trả bằng tiền mặt theo tỷ lệ 20%, thanh toán bắt đầu từ ngày 30/11/2020.

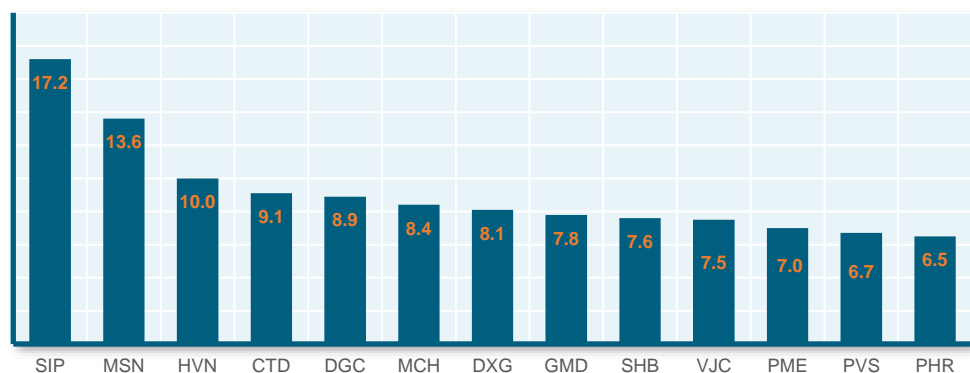
TV4 - CTCP Tư vấn Xây dựng điện 4 - Ngày 5/11, HĐQT đã có nghị quyết thông qua việc trả cổ tức còn lại năm 2019 bằng tiền mặt theo tỷ lệ 5%. Thời gian thực hiện trong quý IV/2020, chi tiết sẽ được thông báo sau.

NHC - CTCP Gạch ngói Nhị Hiệp - Ngày 17/11 là ngày giao dịch không hưởng quyền nhận cổ tức đợt 1 năm 2020, ngày đăng ký cuối cùng là 18/11. Theo đó, cổ tức sẽ được trả bằng tiền mặt theo tỷ lệ 10%, thanh toán bắt đầu từ ngày 30/11/2020.

HT1 – CTCP Xi Măng Vicem Hà Tiên - Thông báo chốt danh sách cổ đông thực hiện chi trả cổ tức năm 2019 bằng tiền mặt với tỷ lệ 12% (1 cổ phiếu được nhận 1.200 đồng). Với 381,5 triệu cổ phiếu đang lưu hành, số tiền chi trong đợt này là 458 tỷ đồng. Ngày đăng ký cuối cùng vào 30/11 và thời gian thanh toán dự kiến 11/12.




Top cổ phiếu tăng mạnh 5 phiên gần nhất



Cổ phiếu đang chạm các vùng hỗ trợ:

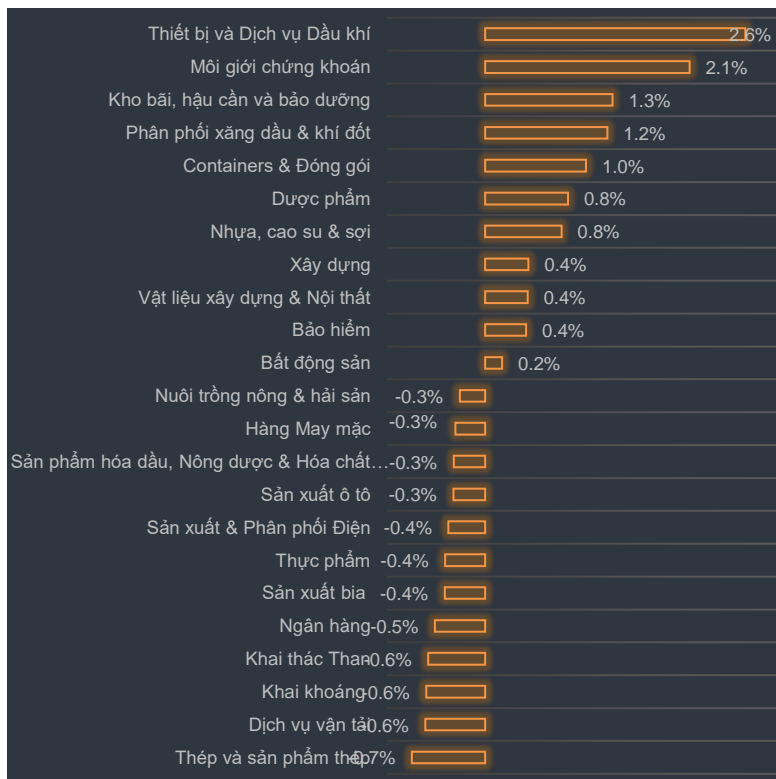
Ticker	Close	% 1D	Đáy	Tăng so với Đáy	So với đỉnh 1Y	Vol 3T	RSI	StochK
NVB	8.6	(1.15)	7.80	10.3%	12.80	2,711,762	39.3	6.7
LDG	6.3	0.16	4.20	50.0%	45.50	4,086,567	39.9	11.2
KOS	30.7	0.33	26.90	14.1%	13.40	550,650	36.2	15.0
TCB	22.1	0.23	14.90	48.3%	9.50	15,236,469	48.7	15.7
PPC	22.3	(1.11)	19.70	13.2%	24.30	186,363	32.5	16.9
BID	39.4	0.38	30.80	27.9%	40.90	1,799,626	43.0	20.2
HAG	4.5	(0.88)	2.50	80.0%	28.30	6,668,752	44.2	20.2
NTP	32.9	(0.60)	20.90	57.4%	10.00	46,376	51.2	20.8
TIG	5.7	1.79	3.90	46.2%	21.20	1,010,048	42.4	22.2
VPB	23.8	(0.42)	17.00	40.0%	21.30	6,228,834	48.6	23.5
TCH	18.8	0.00	16.10	16.8%	135.10	8,552,978	35.7	26.0
VRE	26.7	2.30	17.70	50.8%	31.80	3,849,394	49.3	27.4
STB	13.6	(0.73)	7.30	86.3%	7.40	17,643,014	52.6	30.6
VGT	8.7	1.16	5.60	55.4%	4.60	303,190	54.2	31.0
AAA	11.2	(0.44)	8.60	30.2%	15.90	1,782,925	46.1	31.3
BMP	56	2.75	29.80	87.9%	5.90	195,324	55.6	33.3
VCG	40.9	(1.92)	24.00	70.4%	7.30	367,960	52.1	33.3
VHM	77.4	(0.77)	54.80	41.2%	18.90	2,271,125	53.0	34.4
MWG	106	0.28	58.10	82.4%	11.60	910,763	54.1	35.2
HNG	11.2	(0.45)	10.90	2.8%	48.00	1,808,955	40.8	35.6
MBB	18.1	(0.82)	11.80	53.4%	8.60	6,821,593	55.0	39.8
CTI	12.5	(1.19)	11.10	12.6%	73.80	491,617	29.2	39.9



Lịch trả cổ tức:

STT	Mã CK	Sàn	Ngày GDKHQ ▼	Ngày ĐKCC	Ngày thực hiện	Nội dung sự kiện	Loại Sự kiện
1	CLC	HOSE	19/11/2020	20/11/2020	14/12/2020	Trả cổ tức đợt 1/2020 bằng tiền, 1,000 đồng/CP	Trả cổ tức bằng tiền mặt
2	VPD	HOSE	19/11/2020	20/11/2020	08/12/2020	Trả cổ tức năm 2019 bằng tiền, 500 đồng/CP	Trả cổ tức bằng tiền mặt
3	PTG	UPCoM	19/11/2020	20/11/2020	10/12/2020	Trả cổ tức năm 2020 bằng tiền, 2,000 đồng/CP	Trả cổ tức bằng tiền mặt
4	BFC	HOSE	19/11/2020	20/11/2020	10/12/2020	Trả cổ tức đợt 1/2020 bằng tiền, 500 đồng/CP	Trả cổ tức bằng tiền mặt
5	LHC	HNX	18/11/2020	19/11/2020	04/12/2020	Trả cổ tức đợt 1/2020 bằng tiền, 1,500 đồng/CP	Trả cổ tức bằng tiền mặt
6	SBA	HOSE	17/11/2020	18/11/2020	30/11/2020	Trả cổ tức năm 2019 bằng tiền, 1,200 đồng/CP	Trả cổ tức bằng tiền mặt
7	C32	HOSE	17/11/2020	18/11/2020	10/12/2020	Trả cổ tức đợt 1/2020 bằng tiền, 1,200 đồng/CP	Trả cổ tức bằng tiền mặt
8	NHC	HNX	17/11/2020	18/11/2020	30/11/2020	Trả cổ tức đợt 1/2020 bằng tiền, 1,000 đồng/CP	Trả cổ tức bằng tiền mặt
9	ACC	HOSE	16/11/2020	17/11/2020		Thực hiện quyền mua cổ phiếu phát hành thêm, tỷ lệ 1:2, giá 10,000 đồng/CP	Phát hành thêm
10	ITD	HOSE	16/11/2020	17/11/2020	27/11/2020	Trả cổ tức năm 2019 bằng tiền, 1,000 đồng/CP	Trả cổ tức bằng tiền mặt
11	VNL	HOSE	16/11/2020	17/11/2020	18/12/2020	Trả cổ tức đợt 1/2020 bằng tiền, 700 đồng/CP	Trả cổ tức bằng tiền mặt
12	VNL	HOSE	16/11/2020	17/11/2020	18/12/2020	Trả cổ tức đợt 1/2020 bằng tiền, 700 đồng/CP	Trả cổ tức bằng tiền mặt
13	VNF	HNX	16/11/2020	17/11/2020	03/12/2020	Trả cổ tức năm 2019 bằng tiền, 500 đồng/CP	Trả cổ tức bằng tiền mặt
14	GMX	HNX	13/11/2020	16/11/2020	03/11/2020	Trả cổ tức đợt 1/2020 bằng tiền, 1,000 đồng/CP	Trả cổ tức bằng tiền mặt
15	HUB	HOSE	13/11/2020	16/11/2020	08/12/2020	Trả cổ tức năm 2019 bằng tiền, 1,500 đồng/CP	Trả cổ tức bằng tiền mặt
16	HUB	HOSE	13/11/2020	16/11/2020		Thưởng cổ phiếu, tỷ lệ 4:1	Thưởng cổ phiếu
17	HTN	HOSE	13/11/2020	16/11/2020	30/11/2020	Trả cổ tức năm 2019 bằng tiền, 1,800 đồng/CP	Trả cổ tức bằng tiền mặt
18	CDC	HOSE	13/11/2020	16/11/2020	30/11/2020	Trả cổ tức đợt 2/2019 bằng tiền, 2,000 đồng/CP	Trả cổ tức bằng tiền mặt
19	CDC	HOSE	13/11/2020	16/11/2020	30/11/2020	Trả cổ tức đợt 1/2020 bằng tiền, 1,000 đồng/CP	Trả cổ tức bằng tiền mặt
20	COM	HOSE	12/11/2020	13/11/2020	27/11/2020	Trả cổ tức năm 2020 bằng tiền, 2,000 đồng/CP	Trả cổ tức bằng tiền mặt
21	BTD	UPCoM	12/11/2020	13/11/2020	23/11/2020	Trả cổ tức năm 2019 bằng tiền, 4,000 đồng/CP	Trả cổ tức bằng tiền mặt
22	SHA	HOSE	11/11/2020	12/11/2020	25/11/2020	Trả cổ tức năm 2019 bằng tiền, 300 đồng/CP	Trả cổ tức bằng tiền mặt
23	SHA	HOSE	11/11/2020	12/11/2020		Trả cổ tức năm 2019 bằng cổ phiếu, tỷ lệ 100:5	Trả cổ tức bằng cổ phiếu
24	PSW	HNX	11/11/2020	12/11/2020	25/11/2020	Trả cổ tức năm 2019 bằng tiền, 500 đồng/CP	Trả cổ tức bằng tiền mặt
25	TTT	HNX	11/11/2020	12/11/2020	30/11/2020	Trả cổ tức năm 2019 bằng tiền, 3,000 đồng/CP	Trả cổ tức bằng tiền mặt
26	GDT	HOSE	09/11/2020	10/11/2020	26/11/2020	Trả cổ tức đợt 1/2020 bằng tiền, 2,000 đồng/CP	Trả cổ tức bằng tiền mặt
27	MPC	UPCoM	09/11/2020	10/11/2020	26/11/2020	Trả cổ tức năm 2019 bằng tiền, 1,500 đồng/CP	Trả cổ tức bằng tiền mặt
28	MGG	UPCoM	09/11/2020	10/11/2020	20/11/2020	Trả cổ tức năm 2019 bằng tiền, 3,500 đồng/CP	Trả cổ tức bằng tiền mặt

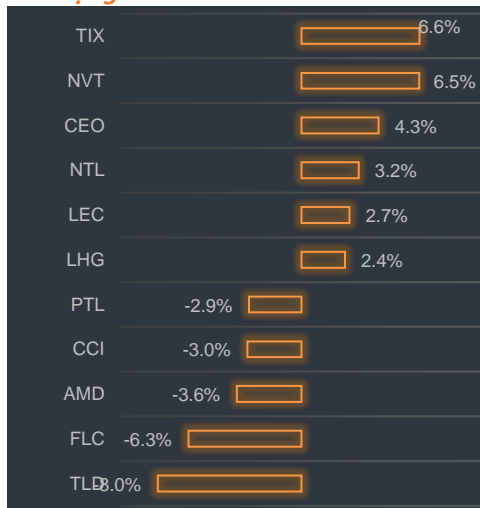
Tăng giảm ngành trong ngày



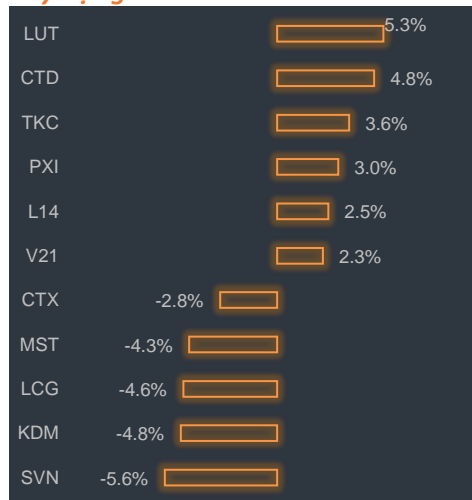
Các CP tăng tốt nhất theo từng nhóm ngành:

Bất động sản:	TIX, NVT, CEO
Xây dựng:	LUT, CTD, TKC
Dầu khí:	PVS, PGC, HTC
Chứng khoán:	VND, TVB, VCI
Ngân hàng:	BID, SHB, EIB

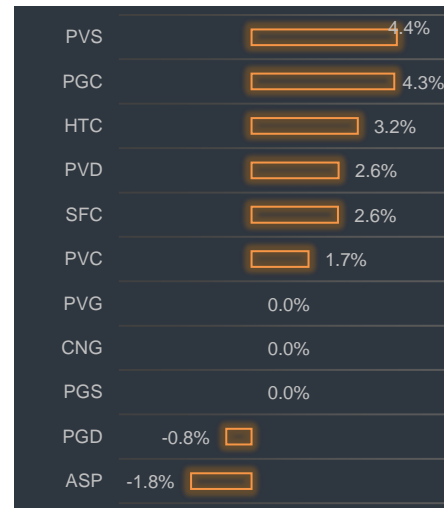
Bất động sản




Xây dựng




Dầu khí



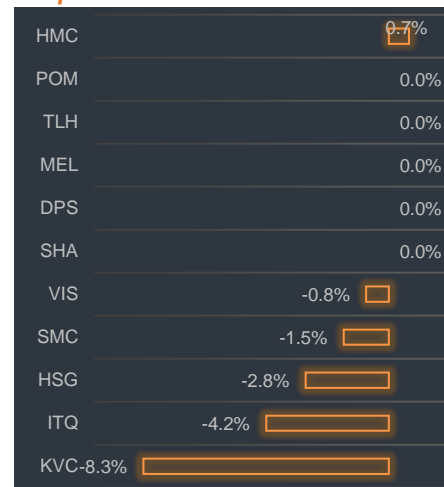
Chứng khoán



Ngân hàng



Thép





BP Phân tích

Head: Nguyễn Hồng Khanh
khanhnh@vise.com.vn

Khuyến cáo

Báo cáo này được viết và phát hành bởi VIS để phân phối tại Việt Nam và quốc tế. Các ý kiến và dự báo chỉ thể hiện quan điểm của người viết tại thời điểm phát hành và có thể thay đổi mà không cần thông báo. Chúng tôi chỉ sử dụng những thông tin và quan điểm được cho là đáng tin cậy nhất, tuy nhiên chúng tôi không bảo đảm tuyệt đối tính chính xác và đầy đủ của những thông tin trên. Những quan điểm cá nhân trong báo cáo này đã được cân nhắc cẩn thận dựa trên những nguồn thông tin chúng tôi cho là tốt nhất và hợp lý nhất trong thời điểm viết báo cáo. Tuy nhiên những quan điểm trên có thể thay đổi bất cứ lúc nào, do đó chúng tôi không chịu trách nhiệm phải thông báo cho nhà đầu tư.

Công ty VIS cũng như các công ty con và toàn thể cán bộ công nhân viên hoàn toàn có thể tham gia đầu tư hoặc thực hiện các nghiệp vụ ngân hàng đầu tư đối với cổ phiếu được đề cập trong báo cáo này. Các thông tin cũng như ý kiến trong báo cáo không mang tính chất mời chào mua hay bán bất cứ chứng khoán, quyền chọn, hợp đồng tương lai hay công cụ phái sinh nào. Nhà đầu tư cần nhắc kỹ lưỡng việc sử dụng thông tin cũng nhưng các dự báo tài chính trong tài liệu trên, và VIS không chịu trách nhiệm với bất kì khoản lỗ trực tiếp hoặc gián tiếp nào do sử dụng những thông tin đó.

Tài liệu này chỉ nhằm mục đích lưu hành trong phạm vi hẹp vì vậy không được phép sao chép, tái sản xuất, phát hành cũng như tái phân phối bất kỳ nội dung nào của báo cáo vì bất kỳ mục đích nào nếu không có văn bản chấp thuận của VIS.

VISecurities
CHỨNG KHOÁN QUỐC TẾ VIỆT NAM

Tầm nhìn mới, Giá trị mới

Công ty Cổ phần Chứng khoán Quốc tế Việt Nam (Hội Sở)

Tầng 3, 59 Quang Trung, Quận Hai Bà Trưng - Hà Nội

Tel: 024 710 888 48, Fax: 024 3944 5889

<https://www.vise.com.vn>

Chi nhánh TP Hồ Chí Minh

Tầng 2, tòa nhà Savimex, Số 194 Nguyễn Công Trứ, Quận 1, TP. Hồ Chí Minh

Tel: 028.7108 8848

Fax: 028 3915 2931