

Bản tin thị trường

05.07.2022

Nhận định, tin doanh nghiệp, data talks

Tin Trọng Điểm

Nhận định thị trường
Cổ phiếu quan tâm
Danh mục đầu tư

Tin Doanh Nghiệp

VGC, GVR

Data Talks

Thống kê tự doanh
Cổ phiếu tăng trưởng
Lịch chia cổ tức



Thị trường giằng co hai phiên đầu tuần

Phiên hôm nay áp lực bán không quá lớn nhưng tập trung ở một số ngành sản xuất và thương mại như bán lẻ, thủy sản, hóa chất, phân bón, dầu khí làm đè nén chỉ số Vnindex mất hơn 14 điểm. Thanh khoản hôm nay đạt khá trên 12 ngàn tỷ trên sàn HOSE một phần nhờ đột biến giao dịch ở nhóm ngân hàng và cộng thêm giao dịch gia tăng ở cả khối ngoại lẫn tự doanh các công ty chứng khoán.

Dù chỉ số Index rơi mạnh nhưng dòng tiền vẫn cầm cự ở nhóm ngân hàng và chứng khoán khá chắc chắn. Có những thời điểm giá nhiều bank VIB, STB, BID chao đảo nhưng đóng cửa vẫn xanh nhờ dòng tiền vô mạnh.

Thị trường giảm nhưng bối cảnh vẫn không quá bi quan. Các nhóm ngành hóa chất, bán lẻ giảm sâu lại tạo điều kiện cho nhà đầu tư tích lũy dần vì dòng tiền vẫn xoay vòng khá nhanh giữa các dòng cổ phiếu. Nhà đầu tư vẫn giữ chiến thuật mua tích lũy ở vùng giá thấp và hạn chế margin. Nhóm cổ phiếu quan tâm ngắn hạn: VIB, STB, HDB, VCI, HCM, VND, DGC, FPT, FTS, DGW, HAH.

Tin Doanh Nghiệp

Viglacera ước lãi trước thuế gần 1.400 tỷ đồng 6 tháng



Tổng công ty Viglacera - CTCP (mã: VGC) đã công bố kết quả sản xuất kinh doanh lũy kế 6 tháng đầu năm 2022. Tổng công ty ghi nhận lợi nhuận hợp nhất đạt 174% kế hoạch 6 tháng. Trong đó, lợi nhuận trước thuế công ty mẹ đạt khoảng 1.392 tỷ đồng lũy kế 6 tháng đầu năm, tăng khoảng 77% so với cùng kỳ, đạt 116% kế hoạch năm.

Viglacera cho biết cơ cấu lợi nhuận của doanh nghiệp đóng góp lớn thuộc về lĩnh vực kinh doanh bất động sản và kinh xây dựng của tổng công ty.

Năm 2022, Viglacera đặt kế hoạch lợi nhuận trước thuế hợp nhất 1.700 tỷ đồng, tổng doanh thu đạt 15.000 tỷ đồng, lần lượt tăng 10% và 34% so với thực hiện năm 2021.

Về phía công ty mẹ đặt mục tiêu lợi nhuận trước thuế đạt 1.200 tỷ đồng, doanh thu đạt 6.500 tỷ đồng lần lượt tăng 4% và 17% so với thực hiện năm 2021. Dự kiến chia cổ tức năm 2022 tỷ lệ 16%.

Theo Viglacera, trong 6 tháng cuối năm 2022, với bối cảnh chiến tranh leo thang cũng như giá cả nguyên liệu, chi phí vận tải tăng cao thì tình hình thế giới, khu vực sẽ tiếp tục có những diễn biến phức tạp, khó lường, Tổng công ty sẽ chủ động rà soát hàng tháng hoạt động sản xuất kinh doanh cho từng nhóm lĩnh vực kinh doanh, chi tiết từng đơn vị thành viên nhằm đảm bảo toàn Tổng công ty hoàn thành vượt mục tiêu kế hoạch cả năm 2022.

Trước đó Lợi nhuận sau thuế quý 1/2022 của VGC đạt 752 tỷ đồng, gấp 2,6 lần thực hiện năm trước. Lợi nhuận công ty tăng vọt là nhờ lĩnh vực bất động sản khu công nghiệp tiếp tục phát huy vai trò dẫn dắt đóng góp chính vào mức tăng trưởng lợi nhuận của Tổng công ty so với cùng kỳ.

Tại thời điểm 31/03/2022, tổng tài sản của Viglacera đạt 22.780 tỷ, tăng gần 800 tỷ so với đầu năm. Tiền và các khoản tương đương tiền, khoản đầu tư nắm giữ đến ngày đáo hạn đạt gần 3.500 tỷ, tăng hơn 600 tỷ so với đầu năm. Vay nợ ngắn hạn của tổng công ty 1.565 tỷ, vay nợ dài hạn 1.757 tỷ đồng, tăng không đáng kể so với cuối năm ngoài.

Lợi nhuận quý II của Tập đoàn Cao su Việt Nam giảm 17%

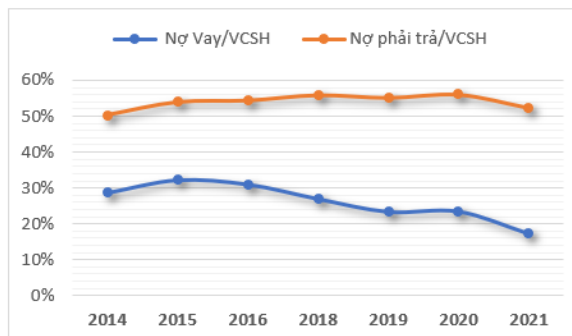
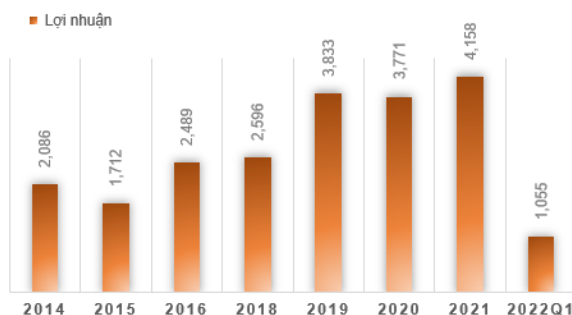
GVR cho biết tổng doanh thu 6 tháng toàn tập đoàn ước đạt 11.650 tỷ đồng (39,2% kế hoạch), lợi nhuận trước thuế 2.620 tỷ đồng (40,4% kế hoạch).

Riêng công ty mẹ, tổng doanh thu 6 tháng đầu năm ước đạt 950 tỷ đồng, lợi nhuận trước thuế 462 tỷ đồng, đạt lần lượt 21,3% và 20% kế hoạch năm.

Tính riêng quý II, doanh thu của GVR đạt khoảng 6.757 tỷ đồng, tăng gần 19% so với cùng kỳ song lợi nhuận trước thuế hợp nhất giảm khoảng 17,4% còn 1.121 tỷ đồng.

Tại Đại hội đồng cổ đông thường niên năm 2022 giữa tháng 6, ông Phạm Văn Thành, Thành viên Hội đồng quản trị cho biết lợi nhuận của tập đoàn sẽ tập trung nhiều vào quý III và quý IV. Hằng năm, quý II chỉ chiếm khoảng 20% kế hoạch sản lượng.

6 tháng đầu năm, sản lượng khai thác toàn tập đoàn ước đạt 128.600 tấn, đạt 32,7% kế hoạch cả năm và vượt 4% kế hoạch 6 tháng đầu năm; thu mua được khoảng 26.000 tấn mù, đạt 32,4 % kế hoạch năm; chế biến được khoảng 142.800 tấn cao su các loại, đạt 30,3% kế hoạch ; tiêu thụ khoảng 172.000 tấn, đạt 36,1% kế hoạch năm, tăng 6,5% so với cùng kỳ.





Cổ phiếu quan tâm

VCI – Chứng khoán VCI



Kháng cự: 60 **Hỗ trợ: 28**

VCI vẫn đang trong trend giảm trung hạn khi giá đã điều chỉnh trên 50% so với đỉnh. Giá VCI sau khi chạm đáy 29 đã hai lần hồi phục thành công lên vùng giá 35.

Mục tiêu: VCI có thể hình thành đáy trung hạn quanh 25-28. Nhà đầu tư có thể tích lũy cổ phiếu quanh vùng giá 30-33. Mục tiêu trung hạn từ 40-45.

STB – Ngân hàng Sacombank



Kháng cự: 28 **Hỗ trợ: 18**

STB đang hồi phục dần và tạo đáy thấp quanh vùng 18-20 trong ngắn hạn.

Mục tiêu: Nhà đầu tư có thể nắm giữ STB với mục tiêu ngắn hạn quanh 28. Các nhịp điều chỉnh có thể tích lũy thêm quanh vùng 19-21.

VIB – Ngân hàng VIB



Kháng cự: 28 **Hỗ trợ: 18**

VIB đã có bước hồi phục tốt và duy trì nền giá mới. Tín hiệu dòng tiền đang vào mạnh hỗ trợ cho quá trình đảo chiều của cổ phiếu

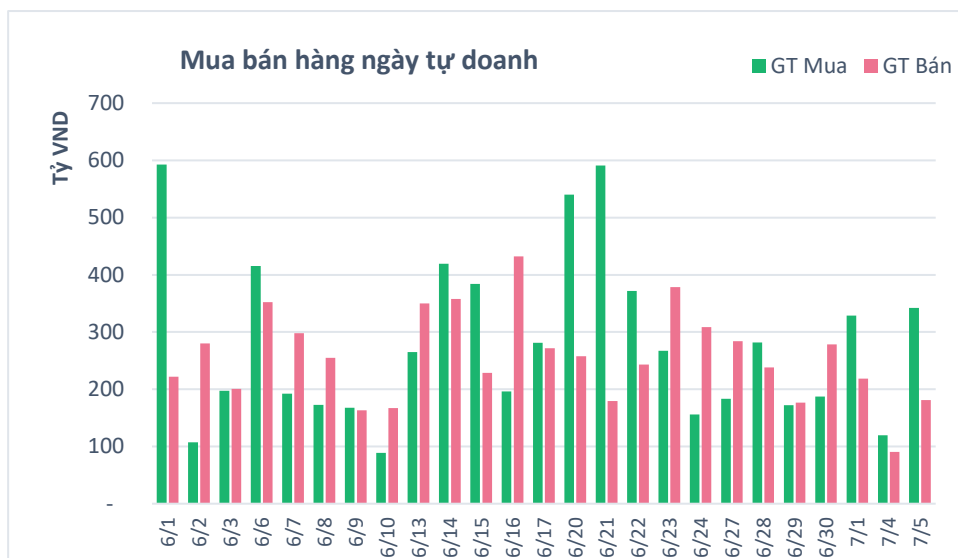
Mục tiêu: Cổ phiếu đang tiến về vùng kháng cự quan trọng 26-28. Nhà đầu tư tiếp tục nắm giữ cổ phiếu và có thể tích lũy thêm nếu giá điều chỉnh về 20-22.

Danh mục ngắn hạn

Ticker	Close	% so với tuần trước	Hỗ trợ	Kháng Cự	Note
DGC	98.9	(16.7)	110	150	Vùng mua 90-95. Mục tiêu 130
VIB	24.1	9.0	18	26	Vùng mua 20-22. Mục tiêu 28
REE	79.1	(9.7)	75	100	Vùng mua 70-75. Mục tiêu 90
FPT	85.4	(4.8)	80	100	Vùng mua 80-83. Mục tiêu 110
STB	23.1	2.2	18	28	Vùng mua 18-21. Mục tiêu 28
FTS	38.0	10.1	26	50	Vùng mua 30-33. Mục tiêu 50
HAH	63.8	(7.5)	70	90	Vùng mua 60-63. Mục tiêu 90
VCI	36.3	3.7	25	40	Vùng mua 30-33. Mục tiêu 45
DGW	57.7	(52.2)	50	75	Vùng mua 50-55. Mục tiêu 75
MWG	65.5	(10.0)	65	80	Vùng mua 60-65. Mục tiêu 90
PNJ	118.6	(8.4)	105	132	Vùng mua 105-110. Mục tiêu 140

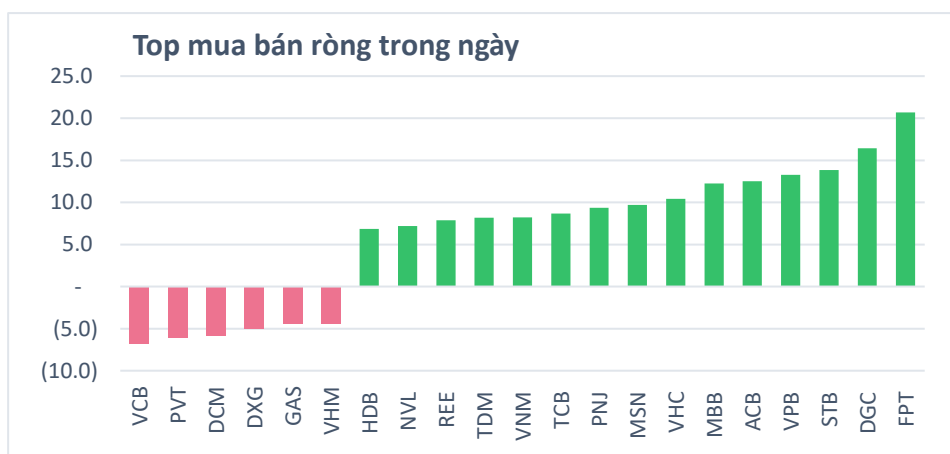


Tổng giá trị mua bán hàng ngày của tự doanh:



Tự doanh mua vào 341 tỷ và bán ra 180 tỷ trong phiên giao dịch hôm nay. Giá trị mua ròng hôm nay cũng lên đến 161 tỷ đồng. Đây là phiên thứ ba liên tiếp tự doanh mua ròng trên thị trường.

Nhóm cổ phiếu tự doanh mua bán ròng nhiều nhất trong ngày:



Hôm nay tự doanh mua ròng nhiều nhất FPT và DGC. Riêng nhóm ngân hàng mua vào khá nhiều STB, VPB, ACB, MBB, TCB. Một số cổ phiếu khác cũng mua ròng nhiều như VHC, MSN, PNJ.



Top cổ phiếu tăng mạnh 5 phiên gần nhất (%)



Thông kê nhóm cổ phiếu ngân hàng:

Mã CK	Sàn	Giá đóng cửa	% so với đầu năm	KLGD	P/E	P/B	KL NN Mua	KL NN Bán	EPS	Book Value
ACB	HOSE	24.5	-11.1%	2,991,000	6.1	1.4	556,000	556,000	4,022	17,840
BID	HOSE	36.3	-2.9%	4,933,500	13.9	2.1	301,000	948,560	2,615	17,066
CTG	HOSE	27.0	-22.4%	4,934,900	9.9	1.3	1,162,500	473,000	2,739	20,454
EIB	HOSE	32.5	-4.1%	417,700	27.7	2.2	1,400	146,500	1,172	15,006
HDB	HOSE	24.8	-20.4%	2,225,700	7.1	1.5	724,900	66,500	3,506	16,306
LPB	HOSE	13.6	-33.0%	10,476,500	4.6	0.9	68,400	124,900	2,933	14,712
MBB	HOSE	25.5	-12.5%	16,498,500	6.5	1.4	5,963,700	5,959,000	3,933	17,750
MSB	HOSE	17.3	-39.1%	1,664,900	5.4	1.1	-	425,000	3,231	15,132
OCB	HOSE	17.1	-38.9%	1,226,300	5.3	1.0	12,500	300	3,206	16,404
SHB	HOSE	13.8	-38.7%	8,623,000	4.7	1.0	80,900	25,800	2,913	14,181
SSB	HOSE	31.7	-15.7%	1,657,200	13.8	2.3	-	1,600	2,304	13,611
STB	HOSE	23.1	-28.2%	30,049,300	12.4	1.3	1,744,100	816,400	1,856	18,174
TCB	HOSE	37.8	-25.8%	10,888,900	6.9	1.3	-	-	5,458	28,080
TPB	HOSE	27.5	-35.7%	2,314,300	6.7	1.6	17,400	434,400	4,079	17,310
VCB	HOSE	74.0	-6.3%	1,064,500	12.5	2.5	172,500	804,800	5,910	29,421
VIB	HOSE	24.1	-31.7%	2,740,100	5.2	1.4	5,600	4,100	4,651	16,748
VPB	HOSE	29.5	-18.1%	11,408,500	5.7	1.4	-	-	5,135	21,416
BAB	HNX	17.2	-24.6%	14,600	16.8	1.4	-	-	1,021	12,279
NVB	HNX	31.0	-6.1%	82,700	-	4.0	-	58,600	3	7,695
VBB	UPCOM	10.1	-47.1%	11,300	9.5	0.8	-	-	1,068	12,202
VAB	UPCOM	9.6	-35.1%	303,200	5.0	0.8	200	-	1,902	12,443
SGB	UPCOM	13.0	-30.1%	5,500	-	1.1	-	-	540	12,368
PGB	UPCOM	18.4	-45.2%	12,900	18.5	1.3	-	-	997	14,272
NAB	UPCOM	13.4	-32.3%	68,000	-	-	-	-	3,247	17,329
KLB	UPCOM	25.0	-2.0%	4,200	24.2	1.9	-	-	1,031	13,236
BVB	UPCOM	13.2	-42.6%	482,600	18.2	1.0	-	-	725	13,020
ABB	UPCOM	10.3	-37.2%	1,284,800	4.1	0.8	-	-	2,491	12,860
				116,384,600	10.45	1.50	10,811,100	10,845,460	2,692	16,197



Lịch trả cổ tức:

STT	Mã CK	Sàn	Ngày GDKHQ ▼	Ngày ĐKCC	Ngày thực hiện	Nội dung sự kiện	Loại Sự kiện
1	SPC	HNX	22/07/2022	25/07/2022	22/08/2022	Trả cổ tức đợt 1/2021 bằng tiền, 700 đồng/CP	Trả cổ tức bằng tiền mặt
2	DHC	HOSE	19/07/2022	20/07/2022	30/08/2022	Trả cổ tức đợt 3/2021 bằng tiền, 1,000 đồng/CP	Trả cổ tức bằng tiền mặt
3	THB	HNX	12/7/2022	13/07/2022	28/07/2022	Trả cổ tức năm 2021 bằng tiền, 400 đồng/CP	Trả cổ tức bằng tiền mặt
4	DHD	UPCoM	11/7/2022	12/7/2022	25/07/2022	Trả cổ tức năm 2021 bằng tiền, 500 đồng/CP	Trả cổ tức bằng tiền mặt
5	DHD	UPCoM	11/7/2022	12/7/2022		Trả cổ tức năm 2021 bằng cổ phiếu, tỷ lệ 100:25	Trả cổ tức bằng cổ phiếu
6	CNG	HOSE	7/7/2022	8/7/2022	5/8/2022	Trả cổ tức đợt 1/2021 bằng tiền, 1,000 đồng/CP	Trả cổ tức bằng tiền mặt
7	CTB	HNX	7/7/2022	8/7/2022	12/8/2022	Trả cổ tức năm 2021 bằng tiền, 1,500 đồng/CP	Trả cổ tức bằng tiền mặt
8	SBH	UPCoM	6/7/2022	7/7/2022	29/07/2022	Trả cổ tức năm 2021 bằng tiền, 2,500 đồng/CP	Trả cổ tức bằng tiền mặt
9	VNM	HOSE	6/7/2022	7/7/2022	19/08/2022	Trả cổ tức đợt 3/2021 bằng tiền, 950 đồng/CP	Trả cổ tức bằng tiền mặt
10	VNM	HOSE	6/7/2022	7/7/2022	19/08/2022	Trả cổ tức đợt 1/2022 bằng tiền, 1,500 đồng/CP	Trả cổ tức bằng tiền mặt
11	DCM	HOSE	5/7/2022	6/7/2022	26/07/2022	Trả cổ tức năm 2021 bằng tiền, 1,800 đồng/CP	Trả cổ tức bằng tiền mặt
12	PSH	HOSE	5/7/2022	6/7/2022	5/8/2022	Trả cổ tức năm 2021 bằng tiền, 750 đồng/CP	Trả cổ tức bằng tiền mặt
13	VID	HOSE	5/7/2022	6/7/2022		Trả cổ tức năm 2021 bằng cổ phiếu, tỷ lệ 100:15	Trả cổ tức bằng cổ phiếu
14	VIF	HNX	5/7/2022	6/7/2022	29/07/2022	Trả cổ tức năm 2021 bằng tiền, 650 đồng/CP	Trả cổ tức bằng tiền mặt
15	MSN	HOSE	4/7/2022	5/7/2022	13/07/2022	Trả cổ tức năm 2022 bằng tiền, 800 đồng/CP	Trả cổ tức bằng tiền mặt
16	GAS	HOSE	4/7/2022	5/7/2022	3/10/2022	Trả cổ tức năm 2021 bằng tiền, 3,000 đồng/CP	Trả cổ tức bằng tiền mặt
17	SVT	HOSE	4/7/2022	5/7/2022		Trả cổ tức năm 2021 bằng cổ phiếu, tỷ lệ 100:30	Trả cổ tức bằng cổ phiếu
18	KDH	HOSE	4/7/2022	5/7/2022		Trả cổ tức năm 2021 bằng cổ phiếu, tỷ lệ 100:10	Trả cổ tức bằng cổ phiếu
19	TYA	HOSE	1/7/2022	4/7/2022	15/07/2022	Trả cổ tức năm 2021 bằng tiền, 900 đồng/CP	Trả cổ tức bằng tiền mặt
20	NRC	HNX	1/7/2022	4/7/2022		Trả cổ tức năm 2021 bằng cổ phiếu, tỷ lệ 100:5	Trả cổ tức bằng cổ phiếu
21	USD	UPCoM	1/7/2022	4/7/2022	15/07/2022	Trả cổ tức năm 2021 bằng tiền, 320 đồng/CP	Trả cổ tức bằng tiền mặt
22	QSP	UPCoM	1/7/2022	4/7/2022	4/8/2022	Trả cổ tức năm 2021 bằng tiền, 1,800 đồng/CP	Trả cổ tức bằng tiền mặt
23	SVC	HOSE	1/7/2022	4/7/2022	15/07/2022	Trả cổ tức năm 2021 bằng tiền, 1,000 đồng/CP	Trả cổ tức bằng tiền mặt
24	DGW	HOSE	1/7/2022	4/7/2022	29/07/2022	Trả cổ tức năm 2021 bằng tiền, 1,000 đồng/CP	Trả cổ tức bằng tiền mặt
25	DGW	HOSE	1/7/2022	4/7/2022		Thưởng cổ phiếu, tỷ lệ 100:80	Thưởng cổ phiếu
26	VNL	HOSE	1/7/2022	4/7/2022	15/07/2022	Trả cổ tức đợt 3/2021 bằng tiền, 500 đồng/CP	Trả cổ tức bằng tiền mặt
27	PDN	HOSE	1/7/2022	4/7/2022	15/07/2022	Trả cổ tức đợt 2/2021 bằng tiền, 2,500 đồng/CP	Trả cổ tức bằng tiền mặt
28	MBN	UPCoM	30/06/2022	1/7/2022	21/07/2022	Trả cổ tức năm 2021 bằng tiền, 550 đồng/CP	Trả cổ tức bằng tiền mặt



BP Phân tích

Head: Nguyễn Hồng Khanh
khanhnh@vise.com.vn

Khuyến cáo

Báo cáo này được viết và phát hành bởi VIS để phân phối tại Việt Nam và quốc tế. Các ý kiến và dự báo chỉ thể hiện quan điểm của người viết tại thời điểm phát hành và có thể thay đổi mà không cần thông báo. Chúng tôi chỉ sử dụng những thông tin và quan điểm được cho là đáng tin cậy nhất, tuy nhiên chúng tôi không bảo đảm tuyệt đối tính chính xác và đầy đủ của những thông tin trên. Những quan điểm cá nhân trong báo cáo này đã được cân nhắc cẩn thận dựa trên những nguồn thông tin chúng tôi cho là tốt nhất và hợp lý nhất trong thời điểm viết báo cáo. Tuy nhiên những quan điểm trên có thể thay đổi bất cứ lúc nào, do đó chúng tôi không chịu trách nhiệm phải thông báo cho nhà đầu tư.

Công ty VIS cũng như các công ty con và toàn thể cán bộ công nhân viên hoàn toàn có thể tham gia đầu tư hoặc thực hiện các nghiệp vụ ngân hàng đầu tư đối với cổ phiếu được đề cập trong báo cáo này. Các thông tin cũng như ý kiến trong báo cáo không mang tính chất mời chào mua hay bán bất cứ chứng khoán, quyền chọn, hợp đồng tương lai hay công cụ phái sinh nào. Nhà đầu tư cân nhắc kỹ lưỡng việc sử dụng thông tin cũng nhưng các dự báo tài chính trong tài liệu trên, và VIS không chịu trách nhiệm với bất kì khoản lỗ trực tiếp hoặc gián tiếp nào do sử dụng những thông tin đó.

Tài liệu này chỉ nhằm mục đích lưu hành trong phạm vi hẹp vì vậy không được phép sao chép, tái sản xuất, phát hành cũng như tái phân phối bất kỳ nội dung nào của báo cáo vì bất kỳ mục đích nào nếu không có văn bản chấp thuận của VIS.

VISecurities
CHỨNG KHOÁN QUỐC TẾ VIỆT NAM

Tầm nhìn mới, Giá trị mới

Công ty Cổ phần Chứng khoán Quốc tế Việt Nam (Hội Sở)

Tầng 3, 59 Quang Trung, Quận Hai Bà Trưng - Hà Nội

Tel: (84 24) 710 888 48, Fax: (84 24) 3944 5889

<https://www.vise.com.vn>

Chi nhánh TP Hồ Chí Minh

Tầng 2, tòa nhà Savimex, Số 194 Nguyễn Công Trứ, Quận 1, TP. Hồ Chí Minh

Tel: (84 28) 7108 8848

Fax: (84 28) 3915 2931