

Bản tin chứng khoán

Trong số này


Nhận định **P.1**

Danh mục CP **P.3**

Tin Doanh nghiệp **P.4**

Bộ lọc CP **P.5**

Độ rộng thị trường



Giao dịch mua bán ròng khối ngoại (tỷ VND)

ACV	21.8
QNS	16.1
VEA	3.4
ABI	2.8
VTP	2.2
MCH	1.1
BCM	0.9
SDI	0.9
MPT	(0.1)
PVI	(0.1)
INN	(0.1)
C69	(0.2)
CTR	(0.2)
VCS	(0.4)
ART	(0.5)
PVG	(0.7)
VGX	(0.7)
PVS	(0.8)
VGC	(1.3)
OIL	(1.7)

Sau hai phiên giảm hơn 10 điểm, thị trường đã chuyển biến tích cực hơn và tăng nhẹ trở lại. Dù vậy có thể xem như thị trường vẫn ở trạng thái xanh vỏ đỏ lòng khi kết thúc phiên cổ phiếu giảm vẫn chiếm đa số so với cổ phiếu tăng. Nhóm cổ phiếu bán lẻ FPT, PNJ, MWG lại điều chỉnh dù mức giảm không đáng kể. Nhóm cổ phiếu ngân hàng ngoài VCB tăng hơn 2% thì những CP còn lại mất điểm.

Một số cổ phiếu bất động sản và KCN tăng nhẹ trong đó nổi bật DIG, PHR, KDH, D2D tuy nhiên một số cổ phiếu như TIP, SIP, NTC, SZC vẫn giảm khá sâu. TIP đã có hai phiên sàn liên tiếp và gần về vùng giá 22.

PHR tăng mạnh trong ngày nhờ thông tin người có liên quan lãnh đạo doanh nghiệp công bố mua cổ phiếu số lượng lớn 300k cổ phiếu. Trước đó ban lãnh đạo DN cũng đã mua cá nhân cả trăm ngàn PHR với giá từ 65 – 70.

Hai cổ phiếu đáng chú ý trong ngày là TCM và VNM cũng gia tăng giao dịch. VNM vừa qua đang mở rộng thị trường sang Trung Quốc và trên con đường mở rộng thị trường quốc tế. Giá VNM sau khi chạm vùng đáy thấp 116 đang phục hồi dần và tiến đến vùng giá 130.

TCM dù không có nhiều thông tin lạc quan về kết quả kinh doanh nhưng thông tin các dự án bất động sản có thể sang nhượng trong năm nay cũng gây sóng nhỏ trên thị trường. Nhóm dệt may không tạo đột biến như năm trước nhưng một số cổ phiếu đang chạm các vùng hỗ trợ mạnh và kỳ vọng phục hồi ngắn hạn như TNG, STK, TCM.

Khối ngoại trong ngày mua ròng nhẹ trong đó ACV mua ròng 21.8 tỷ đồng bên cạnh một số cổ phiếu QNS, VEA, ABI. Phía bán ròng ghi nhận OIL, VGC, PVS, VGT. Sau phiên cơ cấu ETF cuối tuần giao dịch khối ngoại không đáng kể so với trong nước và chưa có động thái mua bán rõ rệt.

Vnindex 988.13

▲ +2.38 (+0.24%)

Biến động Big Cap

CP	Giá	+/-	%
VCB	80.6	1,600	2.03
VNM	126.9	2,400	1.93
SSI	21.7	300	1.41
KDH	25.4	350	1.40
VIC	120.1	1,100	0.92
HPG	22.2	150	0.68
MBB	22.2	100	0.45
TPB	22.3	100	0.45
VRE	33.8	100	0.30
HVN	33.2	100	0.30
BVH	73.2	100	0.14
DHG	91.4	100	0.11
ROS	27.0	-	-
VHM	89.5	-	-
GAS	103.5	-	-
VJC	137.6	-	-
NVL	61.5	(100)	(0.16)
TCB	22.6	(50)	(0.22)
VPB	21.4	(50)	(0.23)
POW	12.5	(50)	(0.40)
STB	10.5	(50)	(0.47)
BID	39.5	(200)	(0.50)
FPT	56.2	(300)	(0.53)
HDB	26.3	(150)	(0.57)
PNJ	83.0	(500)	(0.60)
EIB	16.6	(100)	(0.60)
SAB	263.0	(2,600)	(0.98)
PLX	60.9	(700)	(1.14)
CTG	20.8	(250)	(1.19)
MSN	79.0	(1,000)	(1.25)
BHN	76.9	(1,000)	(1.28)
MWG	122.0	(2,000)	(1.61)
HNG	16.0	(400)	(2.44)



Chỉ số Vnindex đã có thời điểm nhún nhẹ về 985 và có phiên hồi kỹ thuật nhẹ. Xu hướng thị trường chưa có nhiều tín hiệu hỗ trợ tích cực và khả năng thị trường còn tiếp tục điều chỉnh thêm vài phiên tới. Kỳ họp quốc hội tháng 10 với luật chứng khoán sửa đổi có thể tạo bước đệm để thị trường VN nâng hạng trong năm sau. Vì vậy có thể kỳ vọng thị trường có thể chuyển biến tích cực hơn vào khoảng vài tuần nữa. Nhóm cổ phiếu ngân hàng, chứng khoán, bất động sản đáng quan tâm nhất. MBB, VPB, VCB, PHR, TCM, STB, DIG, SSI, HCM.

Cổ phiếu quan tâm:

Ticker	Close	% so với tuần trước	Xu hướng	Hỗ trợ	Kháng cự	Vùng mua
STB	10.5	1.0%	Giảm	9.5	12	10 - 10.2
VNM	126.9	6.6%	Tăng	120	140	120-125
VCB	80.6	5.4%	Tăng	75	90	70-75
VPB	21.4	4.9%	Tăng	19	25	20-21
PHR	55.7	-21.5%	Giảm	45	75	50-53
MBB	22.2	-4.7%	Tăng	20	27	21-22
TCM	23.0	-5.3%	Giảm	18	27	18-20
DIG	14.1	-3.4%	Tăng	12	18	12 - 13
VRE	33.8	-2.0%	Tăng	32	38	32-34
PLX	60.9	-0.5%	Đi ngang	60	70	60-61

HERE'S THE TOP NEWS COMPANY

Top tăng giá HOSE

TNA	2.14
CSV	2.21
STK	2.24
PTB	2.27
HPX	2.86
VNE	2.96
SMB	3.22
DBD	3.22
PHR	3.34
TCM	3.60
HID	4.19
SAM	4.30
KDC	4.62
SFG	6.60

Top tăng giá HNX

ART	5.26
TTZ	5.41
MPT	5.56
PVL	6.25
CMS	6.67
PVX	7.69
ITQ	8.70
VC9	8.89
IDJ	8.89
MBG	10.00
ACM	25.00

ROS - CTCP Xây dựng FLC Faros – HĐQT đã thông qua việc chuyển nhượng toàn bộ hơn 57,77 triệu cổ phần sở hữu tại CTCP Đầu tư kinh doanh Phát triển bất động sản FLC Homes (FLCHomes) với giá không thấp hơn 577,7 tỷ đồng. Đồng thời, chỉ định công ty con là Công ty TNHH Đầu tư tài chính và Quản lý tài sản RTS mua hơn 19,1 triệu cổ phần của FLC Homes.

DGW - CTCP Thế giới số - Ngày 03/10 là ngày giao dịch không hưởng quyền nhận cổ tức năm 2018, ngày đăng ký cuối cùng là 04/10. Theo đó, cổ tức sẽ được trả bằng tiền mặt theo tỷ lệ 5%, thanh toán bắt đầu từ ngày 21/10/2019.

SZL - Tổng CTCP phát triển khu Công nghiệp - Chốt danh sách cổ đông để thực hiện chi trả cổ tức còn lại năm 2018 bằng tiền tỷ lệ 5%. Với 376,5 triệu cổ phiếu đang lưu hành, Sonadezi dự kiến chi trả 188 tỷ đồng. Ngày đăng ký cuối cùng vào 14/10, ứng với ngày giao dịch không hưởng quyền 11/10. Ngày thanh toán dự kiến vào 25/10.

Song song đó, công ty cũng quyết định 14/10 là ngày đăng ký cuối cùng thực hiện lấy ý kiến cổ đông bằng văn bản về việc thay đổi ngành nghề kinh doanh và sửa đổi điều lệ cho phù hợp. Thời gian thực hiện dự kiến trong quý IV.

SRB - CTCP Tập đoàn Sara - Đã thông qua quyết định miễn nhiệm chức vụ Chủ tịch HĐQT đối với ông Trần Khắc Hùng. Lý do là ông Hùng (Chủ tịch Đại học Đông Đô đồng thời là Chủ tịch SRB) bị cơ quan an ninh điều tra – Bộ Công an ra quyết định truy nã. Do vậy, công ty đã quyết định bầu thành viên HĐQT Trần Hữu Trọng giữ chức vụ quyền Chủ tịch HĐQT của SRB bắt đầu từ 17/9 cho đến khi ĐHCĐ bầu ra chủ tịch mới.

PC1 - Công ty cổ phần Xây lắp điện - Đã thông qua chủ trương nhận chuyển nhượng vốn góp của các cổ đông tại Công ty cổ phần Điện gió Liên Lập với số lượng 4,99 triệu cổ phiếu, tương ứng nắm giữ 99,9% vốn công ty này.

WCS - CTCP Bến xe Miền Tây - Ngày 09/10 là ngày giao dịch không hưởng quyền nhận cổ tức còn lại năm 2018, ngày đăng ký cuối cùng là 10/10. Theo đó, cổ tức sẽ được trả bằng tiền mặt theo tỷ lệ 200%, thanh toán bắt đầu từ ngày 25/10/2019.

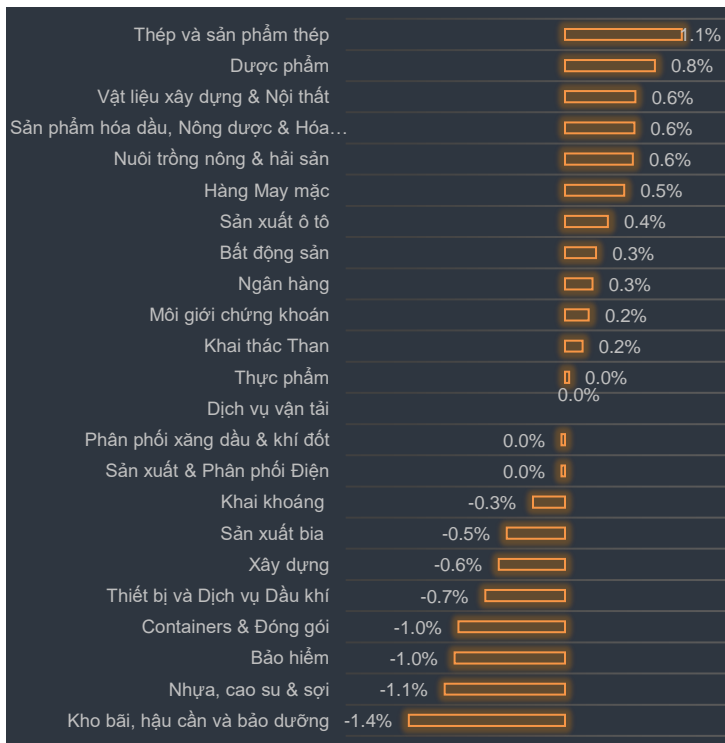
VHC - Công ty Cổ phần Vĩnh Hoàn - Thông báo mua lại tối đa 2 triệu cổ phiếu nhằm giảm lượng cổ phiếu đang lưu hành, hỗ trợ giao dịch và gia tăng giá trị cho cổ đông. Hiện Vĩnh Hoàn chưa sở hữu cổ phiếu quỹ.



Biến động VN30 trong ngày: EPS trung bình: 3,948 PE: 15.88

VN30	Giá	%	TBKLGD 5 phiên gần nhất	NN Mua	NN Bán	EPS	PE	P/Bv	Giá thấp nhất 6T	Giá cao nhất 6T	RSI
VCB	80.6	2.03	479,956	15,720	8,572	4,738	17.0	4.1	65.1	81	50
VNM	126.9	1.93	606,192	51,376	28,674	6,295	20.2	7.8	118	137.4	53.5
SSI	21.7	1.41	638,928	52,540	53,092	1,995	10.9	1.2	21.1	29.5	35.3
VIC	120.1	0.92	274,760	48,175	39,594	1,463	82.1	5.7	109	126.1	52.6
GMD	27.7	0.91	793,124	-	-	1,997	13.9	1.4	25.5	29	57.4
HPG	22.2	0.68	4,765,900	14,980	65,350	3,714	6.0	1.5	20.6	26.3	38.8
MBB	22.2	0.45	5,122,136	-	-	3,261	6.8	1.4	20.2	23.4	60.2
REE	38.2	0.39	668,852	-	-	5,260	7.3	1.3	31	37.5	55.3
VRE	33.8	0.3	1,305,782	82,519	114,560	1,155	29.3	2.7	32	37.5	37.7
SBT	18	0.28	1,319,332	92	8,000	850	21.2	1.5	15.8	18.6	60.7
DHG	91.4	0.11	9,166	12	-	4,989	18.3	4.0	92	119.4	48.1
ROS	27	0	13,098,288	3,070	3,050	359	75.2	2.6	25.4	34.8	41.7
VHM	89.5	0	436,870	11,088	11,617	5,095	17.6	6.5	76.6	93.5	62.8
GAS	103.5	0	176,546	2,380	2,585	6,511	15.9	4.5	96.2	112.9	44.2
VJC	137.6	0	429,556	1,326	1,378	9,837	14.0	4.8	109.5	134.5	46.2
NVL	61.5	-0.16	582,388	1,802	-	3,621	17.0	2.9	55.5	63	58.5
TCB	22.6	-0.22	1,209,692	-	-	2,595	8.7	1.5	20.1	27	60.1
VPB	21.4	-0.23	1,111,096	8,100	8,100	3,015	7.1	1.5	17.9	22.5	54.8
STB	10.5	-0.47	2,282,308	6,611	22,000	1,205	8.7	0.7	10.1	13	36.2
CII	20.5	-0.49	643,176	85	1,314	461	44.5	1.0	20	25.5	40.2
FPT	56.2	-0.53	1,246,938	150,001	150,000	4,727	11.9	2.9	38.8	54.4	61.5
HDB	26.3	-0.57	1,285,912	31,966	27,582	2,989	8.8	1.6	25	31.9	38
PNJ	83	-0.6	501,614	-	-	6,235	13.3	4.6	70.8	87	52.2
EIB	16.6	-0.6	191,310	312	-	362	45.9	1.3	16.8	18.8	38.9
DPM	13.1	-0.76	370,388	4,930	6,122	982	13.3	0.6	13.3	19.9	41
SAB	263	-0.98	27,614	1,810	1,659	7,012	37.5	10.4	231	289	32.6
CTG	20.8	-1.19	1,330,500	-	-	1,472	14.1	1.1	19.5	23.4	35.9
MSN	79	-1.25	238,132	16,550	39,555	3,325	23.8	3.0	74	91.3	40.8
MWG	122	-1.61	546,848	-	-	8,882	13.7	5.4	80	120.3	63.2
CTD	96.7	-2.32	29,210	612	333	14,286	6.8	0.9	91.8	146	22.9
				506,057	593,137	3,956	15.88				


Tăng giảm ngành trong ngày



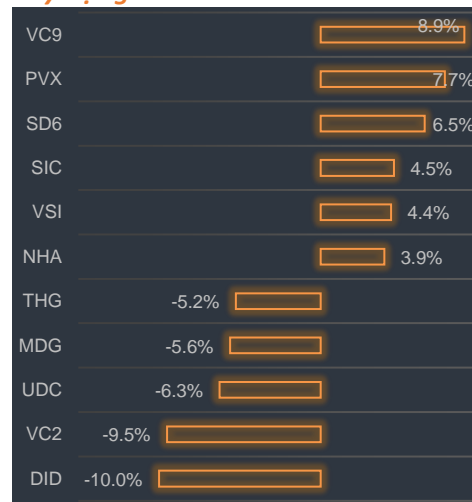
Các CP tăng tốt nhất theo từng nhóm ngành:

Bất động sản:	IDJ, PVL, CCI
Xây dựng:	VC9, PVX, SD6
Dầu khí:	PGS, PGD, PCG
Chứng khoán:	SBS, WSS, TVS
Ngân hàng:	VCB, MBB, TPB

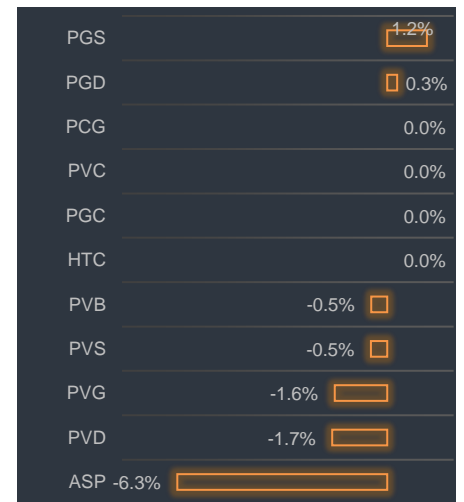
Bất động sản




Xây dựng




Dầu khí



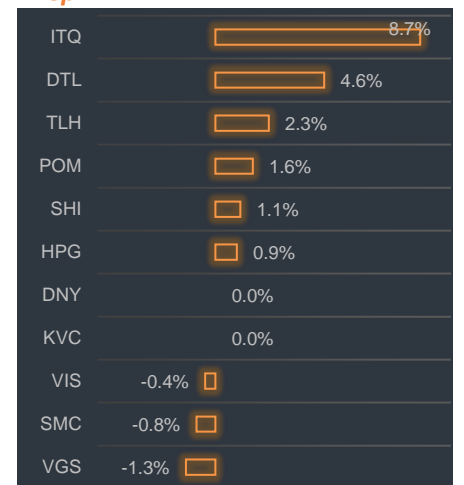
Chứng khoán



Ngân hàng



Thép





BP Phân tích

Head: Nguyễn Hồng Khanh

Tel: 0983.999.350

khanhnh@vise.com.vn

Khuyến cáo

Báo cáo này được viết và phát hành bởi VIS để phân phối tại Việt Nam và quốc tế. Các ý kiến và dự báo chỉ thể hiện quan điểm của người viết tại thời điểm phát hành và có thể thay đổi mà không cần thông báo. Chúng tôi chỉ sử dụng những thông tin và quan điểm được cho là đáng tin cậy nhất, tuy nhiên chúng tôi không bảo đảm tuyệt đối tính chính xác và đầy đủ của những thông tin trên. Những quan điểm cá nhân trong báo cáo này đã được cân nhắc cẩn thận dựa trên những nguồn thông tin chúng tôi cho là tốt nhất và hợp lý nhất trong thời điểm viết báo cáo. Tuy nhiên những quan điểm trên có thể thay đổi bất cứ lúc nào, do đó chúng tôi không chịu trách nhiệm phải thông báo cho nhà đầu tư.

Công ty VIS cũng như các công ty con và toàn thể cán bộ công nhân viên hoàn toàn có thể tham gia đầu tư hoặc thực hiện các nghiệp vụ ngân hàng đầu tư đối với cổ phiếu được đề cập trong báo cáo này. Các thông tin cũng như ý kiến trong báo cáo không mang tính chất mời chào mua hay bán bất cứ chứng khoán, quyền chọn, hợp đồng tương lai hay công cụ phái sinh nào. Nhà đầu tư cần nhắc kỹ lưỡng việc sử dụng thông tin cũng như các dự báo tài chính trong tài liệu trên, và VIS không chịu trách nhiệm với bất kì khoản lỗ trực tiếp hoặc gián tiếp nào do sử dụng những thông tin đó.

Tài liệu này chỉ nhằm mục đích lưu hành trong phạm vi hẹp vì vậy không được phép sao chép, tái sản xuất, phát hành cũng như tái phân phối bất kỳ nội dung nào của báo cáo vì bất kỳ mục đích nào nếu không có văn bản chấp thuận của VIS.

VISecurities
CHỨNG KHOÁN QUỐC TẾ VIỆT NAM

Tầm nhìn mới, Giá trị mới

Công ty Cổ phần Chứng khoán Quốc tế Việt Nam (Hội Sở)

Tầng 3, 59 Quang Trung, Quận Hai Bà Trưng - Hà Nội

Tel: +(84 4) 3 944 5888, Fax: +(84 4) 3 944 5889

<https://www.vise.com.vn>

Chi nhánh TP Hồ Chí Minh

Số 9 Nguyễn Công Trứ, Quận 1, TP. Hồ Chí Minh

Tel: + (84 8) 3915 2930

Fax: + (84 8) 3915 2931