

Bản tin chứng khoán

Trong số này

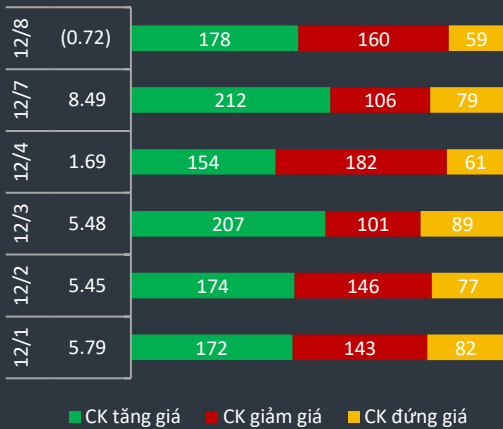
Nhận định **P.1**

Danh mục CP **P.2**

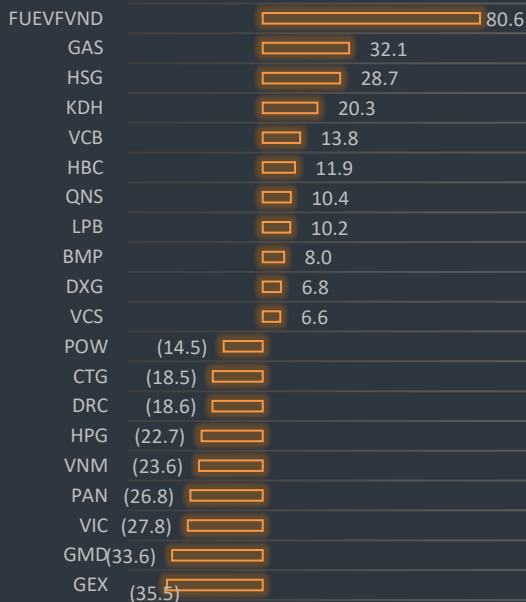
Tin Doanh nghiệp **P.3**

Bộ lọc CP **P.4**

Độ rộng thị trường



Giao dịch mua bán ròng khối ngoại (tỷ VND)



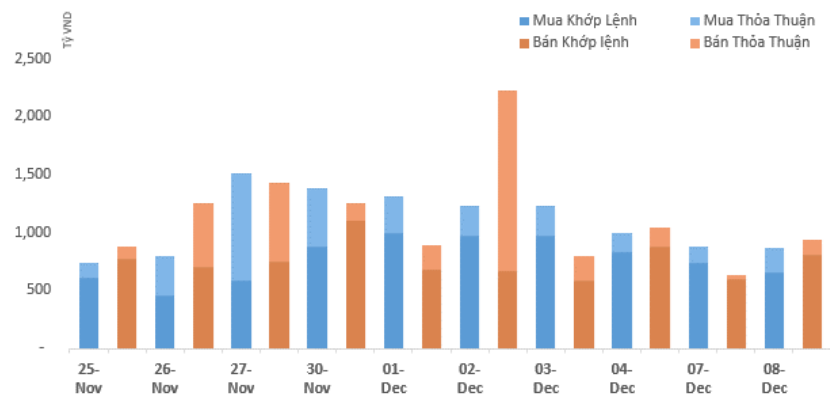
Thị trường rung lắc nhẹ quanh mốc 1030 và đóng cửa gần như không thay đổi so với phiên đầu tuần. Diễn biến giao dịch trong ngày khá hấp dẫn và sôi động đặc biệt là ở những nhóm cổ phiếu nóng như chứng khoán, thép, ngân hàng.

HCM là cổ phiếu tạo động lực chính cho cả nhóm chứng khoán trong ngày với cú rít mạnh lên giá trần cùng thanh khoản hơn 22 triệu cổ phiếu. SSI cũng theo sau bung gần sát trần 21.9 dù mức độ có nhẹ nhàng hơn. Hàng loạt cổ phiếu chứng khoán đi ngang thời gian qua đã cùng tăng tốc như VIG, AGR, BVS, MBS, SHS, VND...

Nhóm thép vẫn duy trì xung lực tốt với vị thế dẫn đầu của HPG và HSG. Áp lực bán với nhóm thép khá lớn do HPG đang trở lại vùng đỉnh 38.5 và HSG vượt qua 20 là ngưỡng kháng cự khá mạnh.

Cổ phiếu ngân hàng có sự phân hóa mạnh nhưng vẫn có vài cổ phiếu tạo sóng tốt như STB, MBB, HDB, VPB. Một số cổ phiếu đáng chú ý khác trong ngày như nhóm phân đạm DPM, DCM và cổ phiếu xây dựng, BĐS CTD, CII, TDH, HDC hay TCM, DGW, BMP.

Khối ngoại trong ngày bán ròng 72 tỷ đồng với các cổ phiếu GEX(-35.5 tỷ), GMD(-33.6 tỷ), VIC(-27.8 tỷ), PAN(-26.8 tỷ). Phía mua ròng riêng FUEVFVND mua ròng hơn 80.6 tỷ. Một số cổ phiếu khác mua ròng nhẹ có GAS(32.1 tỷ), HSG(28.7 tỷ), KDH(20.3 tỷ), VCB(13.8 tỷ).

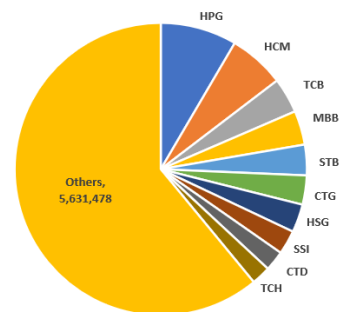


Vnindex 1,029.26

▼ -0.72 (-0.07%)



Top giá trị giao dịch (tỷ VND)



Biến động Big Cap

CP	Giá	+/-	%
BVH	57.6	1,600	2.86
MBB	21.4	450	2.15
STB	15.9	300	1.93
HDB	22.2	350	1.60
FPT	56.2	500	0.90
VPB	28.4	250	0.89
PNJ	78.5	600	0.77
GEX	21.0	150	0.72
HPG	38.4	200	0.52
VJC	118.5	500	0.42
TPB	22.1	50	0.23
HVN	26.7	50	0.19
KDH	27.3	50	0.18
NVL	60.6	100	0.17
MWG	114.5	200	0.17
GVR	20.3	-	-
VCB	93.1	-	-
TCB	25.0	(50)	(0.20)
GAS	86.1	(200)	(0.23)
VHM	84.4	(300)	(0.35)
VRE	28.2	(100)	(0.35)
SAB	206.0	(1,000)	(0.48)
MSN	85.5	(500)	(0.58)
CTG	34.5	(200)	(0.58)
DHG	105.7	(700)	(0.66)
BID	42.7	(300)	(0.70)
VNM	109.2	(800)	(0.73)
VIC	105.0	(800)	(0.76)
REE	46.5	(400)	(0.85)
POW	11.4	(100)	(0.87)
EIB	17.1	(150)	(0.87)
PLX	50.7	(600)	(1.17)
BCM	40.0	(900)	(2.20)

Sự trở lại của nhóm chứng khoán là chất xúc tác mạnh cho thị trường chung và tạo bộ phận tốt cho hàng loạt cổ phiếu khác. Tiền vào thị trường vẫn dồi dào đặc biệt là nhóm cổ phiếu ngân hàng vẫn hút tiền rất tốt ở các cổ phiếu STB, MBB, TCB, và CTG. Trong thời gian tới nhiều ngân hàng sẽ chuyển sàn hoặc niêm yết mới trên HOSE sẽ tạo một bức tranh rất sôi động của ngành như ACB, OCB. Mới nhất Sở Giao dịch Chứng khoán TP HCM thông báo đã nhận hồ sơ đăng ký niêm yết của Ngân hàng TMCP Nam Á (Nam A Bank - Mã: NAB). Nam A Bank dự kiến niêm yết hơn 456,4 triệu cổ phiếu trên sàn HOSE với vốn điều lệ tại thời điểm đăng ký là hơn 4.564 tỉ đồng. Trước đó HOSE đã nhận hồ sơ niêm yết của nhiều nhà băng khác như SeABank, LienVietPostBank, VIB, ACB, SHB, OCB và MSB. Ngày 9.12 sẽ là ngày giao dịch đầu tiên của ACB trên HOSE và dự kiến sẽ tạo nên cơn sóng lớn với cổ phiếu này.

Nhà đầu tư duy trì chiến lược đa dạng hóa danh mục xoay quanh chính 3 nhóm ngành thép, ngân hàng và BDS khu công nghiệp như STB, MBB, VCB, HPG, HSG, NKG, PHR, GVR, HBC... Với một số cổ phiếu đã đạt mục tiêu có thể hiện thực hóa dần lợi nhuận. Nếu lạc quan chỉ số Vnindex có thể lên vùng 1040-1050 – cũng không quá xa với vị thế hiện tại vì vậy việc thận trọng sẽ được ưu tiên giai đoạn này.

Cổ phiếu quan tâm:

Ticker	Close	% so với tuần trước	Hỗ trợ	Kháng cự	Vùng Mua	Close / Support	Ngày đưa vào DM
HPG	38.4	7.90	28	38	Mua quanh 33-34. Mục tiêu nâng lên 45	37.1%	10/28/2020
VCB	93.1	1.20	80	95	Mua quanh 83-85. Mục tiêu 95	16.4%	10/28/2020
GVR	20.3	8.80	11.5	20	Nắm giữ. Mục tiêu nâng lên 20	76.5%	10/28/2020
HSG	20.1	9.50	14	20	Nắm giữ. Mục tiêu 22	43.6%	10/28/2020
FPT	56.2	1.80	46	60	Mua quanh 50-51. Mục tiêu 60	22.2%	10/28/2020
PHR	65.0	2.40	50	65	Nắm giữ. Mục tiêu 65	30.0%	10/30/2020
STB	15.9	2.60	11	17	Mua quanh 12.5-13. Mục tiêu 17	44.5%	10/30/2020
DXG	15.0	5.70	11	15	Mua quanh 12 Mục tiêu 18	36.4%	11/6/2020
PNJ	78.5	0.60	65	80	Mua quanh 70-72. Mục tiêu 80-85	20.8%	11/11/2020
GIL	41.0	4.30	37	45	Mua quanh 38-39. Mục tiêu 45	10.8%	11/29/2020
HBC	14.3	3.20	12.5	18	Mua quanh 14. Mục tiêu 18	14.4%	11/29/2020
GAS	86.1	3.10	75	95	Mua quanh 85. Mục tiêu 95	14.8%	12/7/2020
D2D	55.0	(3.70)	50	65	Mua quanh 55. Mục tiêu 65	10.0%	12/7/2020

(bHB 03 a) Với các vị thế chạm mục tiêu ngắn hạn, nhà đầu tư nếu kỳ vọng có thể tiếp tục nắm giữ hoặc hiện thực hóa lợi nhuận ½)

HERE'S THE TOP NEWS COMPANY

Top tăng giá HOSE

LSS	5.51
BCG	6.04
QCG	6.30
TCM	6.48
SSI	6.57
FIT	6.63
VOS	6.63
HCM	6.85
CTD	6.87
TMT	6.87
PAN	6.90
JVC	6.95

Top tăng giá HNX

BVS	6.67
TXM	6.98
LUT	7.69
NST	7.89
HBS	8.00
HHG	8.33
TJC	9.17
TDT	9.73
VCC	10.00
FID	11.11
VIG	11.11

VGG - Tổng CTCP May Việt Tiến - Chốt danh sách cổ đông thực hiện chia cổ tức năm 2019 với tỷ lệ 40% (1 cổ phiếu được nhận 4.000 đồng). Với 44,1 triệu cổ phiếu đang lưu hành, số tiền chi trong đợt này là hơn 176 tỷ đồng. Ngày đăng ký cuối cùng vào 18/12/2020 và thời gian thanh toán dự kiến ngày 4/1/2021.

HND - Công ty cổ phần Nhiệt điện Hải Phòng - Công bố sản lượng điện tháng 10-11 đạt 834 triệu kWh, đạt 69% kế hoạch đề ra. Lợi nhuận từ sản xuất kinh doanh điện (chưa bao gồm chênh lệch tỷ giá) đạt 169 tỷ đồng.

KDC - CTCP Tập đoàn Kido - Ngày 17/12 là ngày giao dịch không hưởng quyền tạm ứng cổ tức năm 2020, ngày đăng ký cuối cùng là 18/12. Theo đó, cổ tức sẽ được trả bằng tiền mặt theo tỷ lệ 10%, thanh toán bắt đầu từ ngày 18/1/2021.

PGI - Tổng CTCP Bảo hiểm Petrolimex - Ngày 10/12 là ngày giao dịch không hưởng quyền nhận cổ tức đợt 1 năm 2020, ngày đăng ký cuối cùng là 11/12. Theo đó, cổ tức sẽ được trả bằng tiền mặt theo tỷ lệ 10%, thanh toán bắt đầu từ ngày 28/12/2020.

PLC - Tổng công ty Hóa dầu Petrolimex - Thông báo phải nộp vào ngân sách nhà nước các khoản thuế thu nhập doanh nghiệp, thuế giá trị gia tăng truy thu sau thanh tra, phạt tiền thuế khai sai và tiền chậm nộp tổng số tiền hơn 860 triệu đồng. Doanh nghiệp cho biết đã nộp theo đúng quy định vào ngày 3/12.

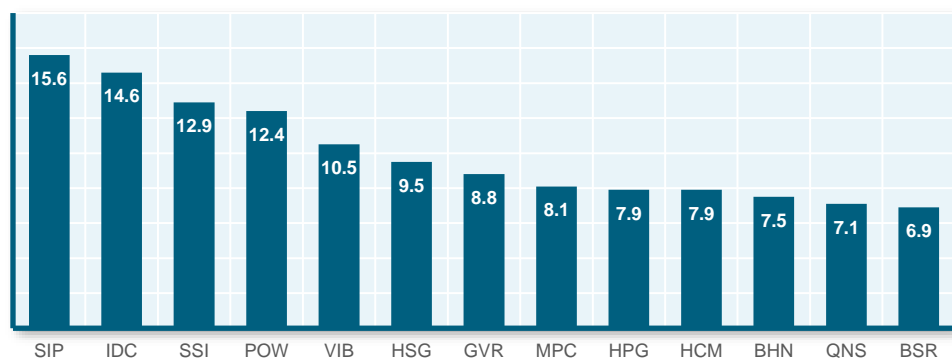
L18 - CTCP Đầu tư và Xây dựng Số 18 – Chốt ngày đăng ký cuối cùng để lập danh sách cổ đông thực hiện quyền mua cổ phiếu vào 14/12/2020. Công ty dự kiến chào bán gần 23 triệu cp để nâng vốn điều lệ lên gấp đôi.

BNA - CTCP Đầu tư sản xuất Bảo Ngọc - Ngày 09/12 là ngày giao dịch không hưởng quyền nhận cổ tức năm 2019, ngày đăng ký cuối cùng là 10/12. Theo đó, cổ tức sẽ được trả bằng tiền mặt theo tỷ lệ 5%, thanh toán bắt đầu từ ngày 10/1/2021.

DIG - Tổng CTCP Đầu tư Phát triển Xây dựng - Amersham Industries Ltd và Vietnam Enterprise Investments Ltd, hai cổ đông lớn đã lần lượt bán ra toàn bộ hơn 34,64 triệu cổ phiếu DIG, tỷ lệ 11,3% và 15,64 triệu cổ phiếu DIG, tỷ lệ 5,1% trong ngày 02/12. Theo chiều ngược lại, cũng trong ngày 02/12, CTCP Đầu tư phát triển Thiên Tân đã mua vào hơn 47,19 triệu cổ phiếu DIG, qua đó, nâng sở hữu lên hơn 57,62 triệu cổ phiếu, tỷ lệ 18,09%.



Top cổ phiếu tăng mạnh 5 phiên gần nhất



Cổ phiếu đang chạm các vùng hỗ trợ:

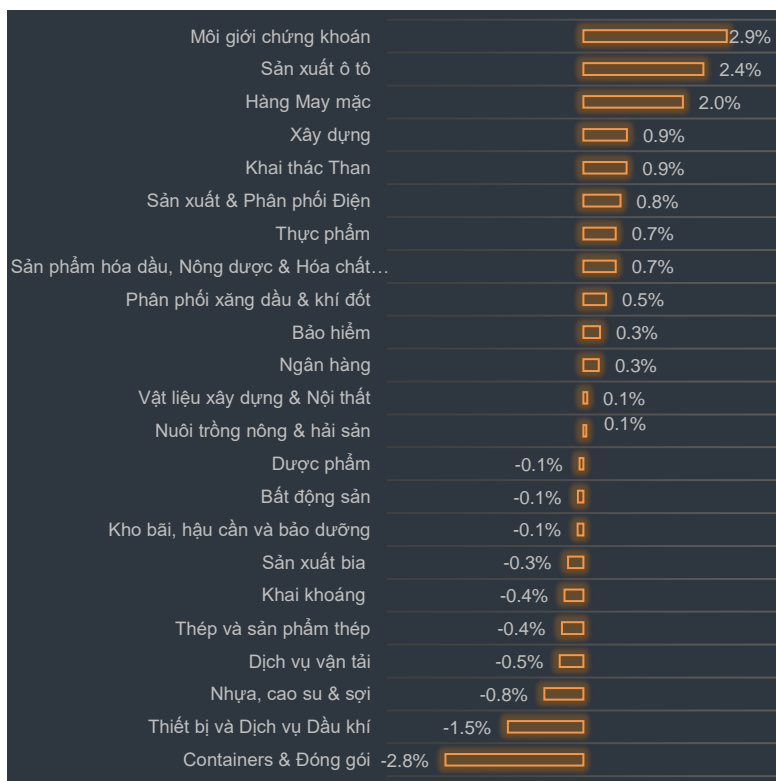
Ticker	Close	% 1D	Đáy	Tăng so với Đáy	So với đỉnh 1Y	Vol 3T	RSI	StochK
SJD	16.7	0.60	14.70	13.6%	12.20	106,526	31.3	4.2
VCG	40.6	0.25	24.00	69.2%	8.10	883,348	43.1	6.2
DST	2.7	3.85	0.80	237.5%	222.20	877,806	41.0	8.9
VCR	18.9	(0.53)	7.10	166.2%	34.40	189,146	44.1	10.1
TLD	5.4	0.37	4.30	25.6%	225.30	1,219,173	22.2	10.9
SAM	9.9	1.02	8.20	20.7%	15.20	112,992	44.0	14.2
VTD	10.4	1.96	10.20	2.0%	242.30	186,789	41.9	14.8
GAB	193.1	(0.21)	14.20	1259.9%	0.30	181,822	74.8	18.9
ANV	21.5	1.90	11.30	90.3%	6.70	332,718	53.8	19.0
HVH	8.8	(0.34)	5.50	60.0%	89.70	252,936	52.3	19.6
VHC	44.6	0.68	19.60	127.6%	3.10	546,433	54.7	22.9
NHH	49	(0.51)	35.10	39.6%	24.80	164,818	39.3	24.3
TTF	5.6	0.18	1.80	211.1%	52.80	4,177,139	43.6	24.6
PVX	1.4	0.00	0.70	100.0%	35.70	889,170	30.6	25.0
NVL	60.6	0.17	51.00	18.8%	7.40	1,416,938	34.1	25.5
TNA	13.3	0.00	11.40	16.7%	59.80	285,644	41.6	27.3
PFL	2.1	5.00	0.60	250.0%	30.00	394,765	38.1	28.3
HLD	28	0.00	13.90	101.4%	7.00	151,989	54.3	28.9
HCD	2.5	1.20	2.00	25.0%	52.40	292,331	52.9	31.7
GTN	24.4	1.88	13.00	87.7%	9.40	1,897,010	51.4	31.7
OGC	7.3	(1.35)	2.20	231.8%	15.30	1,062,533	46.4	33.3
MBG	5.3	6.00	4.20	26.2%	467.90	953,509	59.9	33.3
TAR	20.5	0.99	14.00	46.4%	67.50	485,408	50.1	33.3
APG	9.9	0.00	7.90	25.3%	29.30	794,237	42.2	33.3
TNT	1.8	(1.11)	1.30	38.5%	17.40	309,443	50.8	33.5
DBC	42.2	(0.24)	13.30	217.3%	30.20	1,582,092	46.1	35.0



Lịch trả cổ tức:

STT	Mã CK	Sàn	Ngày GDKHQ ▼	Ngày ĐKCC	Ngày thực hiện	Nội dung sự kiện	Loại Sự kiện
1	PLC	HNX	16/12/2020	17/12/2020	30/12/2020	Trả cổ tức năm 2020 bằng tiền, 1,000 đồng/CP	Trả cổ tức bằng tiền mặt
2	PGC	HOSE	15/12/2020	16/12/2020	30/12/2020	Trả cổ tức năm 2020 bằng tiền, 1,200 đồng/CP	Trả cổ tức bằng tiền mặt
3	CAV	HOSE	15/12/2020	16/12/2020	31/12/2020	Trả cổ tức năm 2020 bằng tiền, 1,000 đồng/CP	Trả cổ tức bằng tiền mặt
4	PDT	UPCoM	15/12/2020	16/12/2020	28/12/2020	Trả cổ tức năm 2019 bằng tiền, 700 đồng/CP	Trả cổ tức bằng tiền mặt
5	SEB	HNX	14/12/2020	15/12/2020	25/12/2020	Trả cổ tức đợt 3/2020 bằng tiền, 900 đồng/CP	Trả cổ tức bằng tiền mặt
6	NLG	HOSE	14/12/2020	15/12/2020	29/12/2020	Trả cổ tức đợt 1/2020 bằng tiền, 453 đồng/CP	Trả cổ tức bằng tiền mặt
7	DGC	HOSE	14/12/2020	15/12/2020	11/01/2021	Trả cổ tức năm 2020 bằng tiền, 1,500 đồng/CP	Trả cổ tức bằng tiền mặt
8	TTL	HNX	14/12/2020	15/12/2020	05/01/2021	Trả cổ tức năm 2019 bằng tiền, 300 đồng/CP	Trả cổ tức bằng tiền mặt
9	SCS	HOSE	14/12/2020	15/12/2020	30/12/2020	Trả cổ tức đợt 1/2020 bằng tiền, 3,000 đồng/CP	Trả cổ tức bằng tiền mặt
10	FCN	HOSE	10/12/2020	11/12/2020		Trả cổ tức năm 2019 bằng cổ phiếu, tỷ lệ 100:5	Trả cổ tức bằng cổ phiếu
11	PGI	HOSE	10/12/2020	11/12/2020	28/12/2020	Trả cổ tức đợt 1/2020 bằng tiền, 1,000 đồng/CP	Trả cổ tức bằng tiền mặt
12	CEG	UPCoM	10/12/2020	11/12/2020	25/12/2020	Trả cổ tức năm 2019 bằng tiền, 500 đồng/CP	Trả cổ tức bằng tiền mặt
13	BNA	HNX	10/12/2020	11/12/2020	11/01/2021	Trả cổ tức năm 2019 bằng tiền, 500 đồng/CP	Trả cổ tức bằng tiền mặt
14	MVC	UPCoM	10/12/2020	11/12/2020	30/12/2020	Trả cổ tức năm 2019 bằng tiền, 730 đồng/CP	Trả cổ tức bằng tiền mặt
15	MVC	UPCoM	10/12/2020	11/12/2020	30/12/2020	Trả cổ tức đợt 3/2018 bằng tiền, 70 đồng/CP	Trả cổ tức bằng tiền mặt
16	CTI	HOSE	09/12/2020	10/12/2020	24/12/2020	Trả cổ tức năm 2019 bằng tiền, 1,200 đồng/CP	Trả cổ tức bằng tiền mặt
17	IN4	UPCoM	09/12/2020	10/12/2020	28/12/2020	Trả cổ tức đợt 1/2020 bằng tiền, 1,000 đồng/CP	Trả cổ tức bằng tiền mặt
18	PHR	HOSE	09/12/2020	10/12/2020	04/02/2021	Trả cổ tức đợt 1/2020 bằng tiền, 2,500 đồng/CP	Trả cổ tức bằng tiền mặt
19	PNJ	HOSE	08/12/2020	09/12/2020	22/12/2020	Trả cổ tức đợt 1/2020 bằng tiền, 600 đồng/CP	Trả cổ tức bằng tiền mặt
20	TVB	HOSE	08/12/2020	09/12/2020	21/12/2020	Trả cổ tức đợt 1/2020 bằng tiền, 1,000 đồng/CP	Trả cổ tức bằng tiền mặt
21	TCI	UPCoM	08/12/2020	09/12/2020		Thực hiện quyền mua cổ phiếu phát hành thêm, tỷ lệ 100:40, giá 10,000 đồng/CP	Phát hành thêm
22	TMG	UPCoM	08/12/2020	09/12/2020	23/12/2020	Trả cổ tức năm 2020 bằng tiền, 500 đồng/CP	Trả cổ tức bằng tiền mặt
23	CVN	HNX	07/12/2020	08/12/2020	18/12/2020	Trả cổ tức năm 2019 bằng tiền, 2,000 đồng/CP	Trả cổ tức bằng tiền mặt
24	CVN	HNX	07/12/2020	08/12/2020		Trả cổ tức năm 2019 bằng cổ phiếu, tỷ lệ 100:40	Trả cổ tức bằng cổ phiếu
25	PBC	UPCoM	07/12/2020	08/12/2020	25/12/2020	Trả cổ tức năm 2019 bằng tiền, 111 đồng/CP	Trả cổ tức bằng tiền mặt
26	THB	HNX	07/12/2020	08/12/2020	30/12/2020	Trả cổ tức đợt 2/2019 bằng tiền, 400 đồng/CP	Trả cổ tức bằng tiền mặt
27	KIP	UPCoM	07/12/2020	08/12/2020	24/12/2020	Trả cổ tức năm 2019 bằng tiền, 500 đồng/CP	Trả cổ tức bằng tiền mặt
28	RTB	UPCoM	07/12/2020	08/12/2020	18/12/2020	Trả cổ tức năm 2020 bằng tiền, 500 đồng/CP	Trả cổ tức bằng tiền mặt

Tăng giảm ngành trong ngày



Các CP tăng tốt nhất theo từng nhóm ngành:

Bất động sản: QCG, HDC, LEC


Xây dựng: VCC, LUT, CTD

Dầu khí: PGD, ASP, PGC

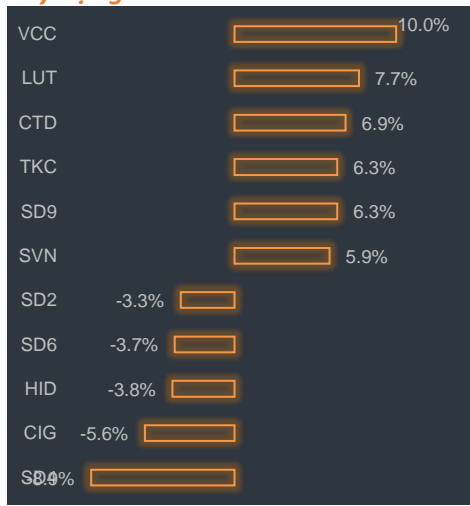
Chứng khoán: VIG, HBS, AGR

Ngân hàng: MBB, SHB, STB


Bất động sản




Xây dựng




Dầu khí




Chứng khoán



Ngân hàng



Thép





BP Phân tích

Head: Nguyễn Hồng Khanh
khanhnh@vise.com.vn

Khuyến cáo

Báo cáo này được viết và phát hành bởi VIS để phân phối tại Việt Nam và quốc tế. Các ý kiến và dự báo chỉ thể hiện quan điểm của người viết tại thời điểm phát hành và có thể thay đổi mà không cần thông báo. Chúng tôi chỉ sử dụng những thông tin và quan điểm được cho là đáng tin cậy nhất, tuy nhiên chúng tôi không bảo đảm tuyệt đối tính chính xác và đầy đủ của những thông tin trên. Những quan điểm cá nhân trong báo cáo này đã được cân nhắc cẩn thận dựa trên những nguồn thông tin chúng tôi cho là tốt nhất và hợp lý nhất trong thời điểm viết báo cáo. Tuy nhiên những quan điểm trên có thể thay đổi bất cứ lúc nào, do đó chúng tôi không chịu trách nhiệm phải thông báo cho nhà đầu tư.

Công ty VIS cũng như các công ty con và toàn thể cán bộ công nhân viên hoàn toàn có thể tham gia đầu tư hoặc thực hiện các nghiệp vụ ngân hàng đầu tư đối với cổ phiếu được đề cập trong báo cáo này. Các thông tin cũng như ý kiến trong báo cáo không mang tính chất mời chào mua hay bán bất cứ chứng khoán, quyền chọn, hợp đồng tương lai hay công cụ phái sinh nào. Nhà đầu tư cần nhắc kỹ lưỡng việc sử dụng thông tin cũng như các dự báo tài chính trong tài liệu trên, và VIS không chịu trách nhiệm với bất kỳ khoản lỗ trực tiếp hoặc gián tiếp nào do sử dụng những thông tin đó.

Tài liệu này chỉ nhằm mục đích lưu hành trong phạm vi hẹp vì vậy không được phép sao chép, tái sản xuất, phát hành cũng như tái phân phối bất kỳ nội dung nào của báo cáo vì bất kỳ mục đích nào nếu không có văn bản chấp thuận của VIS.

VISecurities
CHỨNG KHOÁN QUỐC TẾ VIỆT NAM

Tầm nhìn mới, Giá trị mới

Công ty Cổ phần Chứng khoán Quốc tế Việt Nam (Hội Sở)

Tầng 3, 59 Quang Trung, Quận Hai Bà Trưng - Hà Nội

Tel: 024 710 888 48, Fax: 024 3944 5889

<https://www.vise.com.vn>

Chi nhánh TP Hồ Chí Minh

Tầng 2, tòa nhà Savimex, Số 194 Nguyễn Công Trứ, Quận 1, TP. Hồ Chí Minh

Tel: 028.7108 8848

Fax: 028 3915 2931