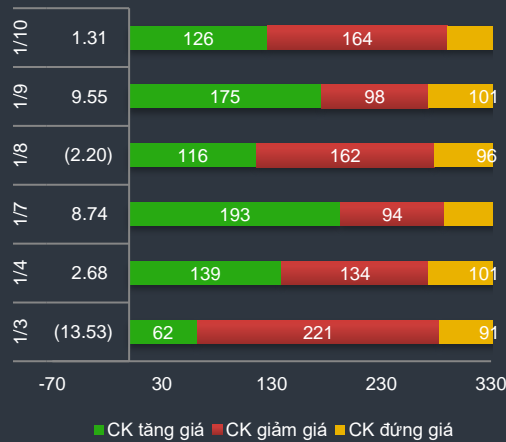


Bản tin chứng khoán

Trong số này

- Nhận định **P.1**
- Bộ lọc CP **P.2**
- Note doanh nghiệp **P.3**
- Kết quả kinh doanh Q2 **P.5**

Độ rộng thị trường

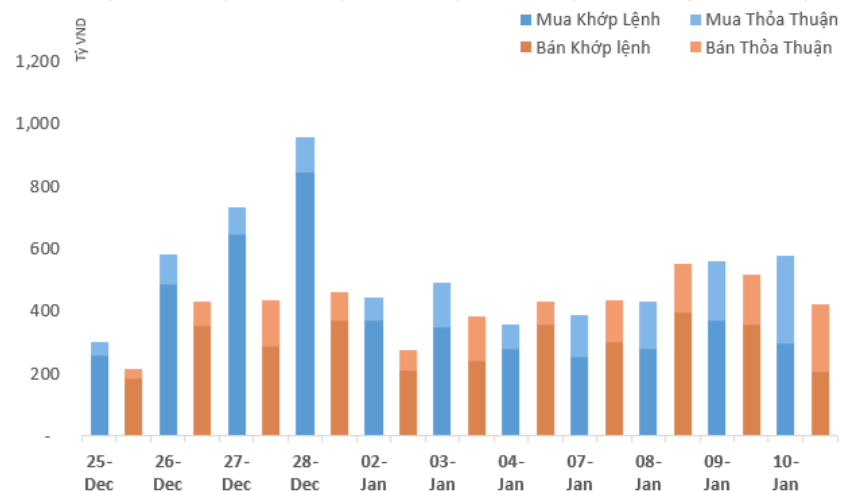


Giao dịch mua bán ròng khối ngoại (tỷ VND)

CTD	65.1
GAS	41.2
MSN	27.6
VRE	24.1
VNM	22.8
TPB	19.1
VTP	13.4
HPG	10.5
DPM	8.0
VCB	7.7
DXG	7.6
CII	(4.9)
HCM	(5.2)
KBC	(6.5)
VND	(8.3)
CTG	(8.9)
SSI	(12.9)
VJC	(20.0)
VIC	(33.5)

Đồng pha với thị trường quốc tế, trong hai ngày vừa qua thị trường chứng khoán trong nước đã có sự phục hồi khá tốt và đã kiếm được 20 điểm trong 5 phiên liên tiếp. Trong ngày giao dịch 10.1, thị trường có sự điều chỉnh một chút với nhiều cổ phiếu mất điểm hơn tuy nhiên Vnindex đóng cửa vẫn tăng nhẹ 1.3 điểm nhờ các cổ phiếu blue chip DHG, CTG, PLX, REE, GAS. Thanh khoản chung của thị trường vẫn ở mức rất thấp – chỉ bằng ½ so với mức trung bình. Chúng tôi nhận thấy rằng khi nhà đầu tư chưa xác định được xu hướng lại cảm thấy rủi ro tăng lên nên đã hạn chế margin, thậm chí một số lượng lớn đã tạm ngừng giao dịch đã khiến thị trường mất đi sự sôi động.

Ngược lại với nhà đầu tư trong nước thì khối ngoại đã tăng cường giao dịch mạnh hơn và mua ròng trở lại hơn 200 tỷ trong hai phiên gần nhất ở các cổ phiếu như CTD, GAS, MSN, VRE, VNM, TPB. Phía bán ròng ghi nhận có VIC và VRE bán ra nhiều nhất cùng với SSI, CTG, VND và KBC.



Trong tuần này thị trường quốc tế đã có những tin tức quan trọng ảnh hưởng trực tiếp đến thị trường chứng khoán quốc tế. Vòng đàm phán thương mại đầu tiên giữa Mỹ và TQ đã cho kết quả khá khả quan khi cả hai đã đạt sự đồng thuận ở một số lĩnh vực.

Vnindex 898.3

▲ +1.31 (+0.15%)

Biến động Big Cap

CP	Vốn hóa	Giá	%
CTG	70,186	18.9	2.72
DHG	10,133	77.5	2.65
PLX	63,851	55.1	1.66
REE	9,643	31.1	1.63
GAS	174,744	91.3	1.56
MSN	93,285	80.2	1.52
VRE	68,584	29.5	1.38
TPB	13,882	20.9	1.21
HPG	63,292	29.8	1.02
PNJ	14,965	92.3	0.87
MWG	27,764	86.0	0.70
NVL	54,126	59.2	0.68
BVH	62,729	89.5	0.56
VHM	249,874	74.6	0.54
HDB	28,449	29.0	0.35
VPB	47,170	19.2	0.26
BHN	19,309	83.3	-
TCB	90,212	25.8	-
EIB	17,950	14.6	-
CTD	12,511	160.0	-
MBB	41,805	19.4	-
VJC	62,285	115.0	-
STB	20,562	11.4	-
HNG	13,125	14.8	-
VIC	323,630	101.4	(0.10)
VNM	229,346	131.7	(0.15)
ROS	20,377	35.9	(0.28)
KDH	12,752	30.8	(0.32)
FPT	25,861	42.2	(0.59)
SSI	12,754	25.6	(0.78)
VCB	197,877	55.0	(1.43)
BID	111,108	32.5	(1.52)
SAB	153,907	240.0	(1.64)

Quan trọng là cả hai bên đã hạ nhiệt và nhượng bộ lẫn nhau và bước đầu chính quyền Mỹ đã đạt được một số thành tích quan trọng trong mục tiêu thúc ép một chính sách thương mại hai chiều công bằng hơn. Về các vấn đề nội địa nước Mỹ dù còn một số bất đồng lớn nhưng trong ngày cuối tuần cuộc họp giữa chủ tịch hai viện quốc hội cùng tổng thống có thể đạt một sự đồng thuận nhất định sau khi Tổng Thống Mỹ đã lên truyền hình trong ngày hôm trước. Ngoài ra trước một sức ép rất lớn từ ông Trump đã gây tác động rõ rệt đến các quyết định tương lai của FED. Điều mà trước đây hầu như chưa tổng thống nào làm được. Một khi FED giảm số lần tăng lãi suất sẽ giúp thị trường giữ lại sự lạc quan và điều này gián tiếp ủng hộ cho hoạt động chứng khoán quốc tế và cả VN.



Thị trường đang củng cố trong vùng đáy thấp và hiện đã có sự hồi phục khá tốt lên sát ngưỡng 900. Với các tin tức hỗ trợ hiện tại thị trường có thể vượt qua vùng kháng cự 900 và hướng đến mốc cao hơn 920. Nhà đầu tư có thể kiếm lợi nhuận ngắn hạn trong nhịp hồi hiện tại và lưu ý nắm giữ những cổ phiếu dự báo hoạt động kinh doanh tăng trưởng trong năm 2019 và quan trọng là ít sử dụng nợ vay.

Một số cổ phiếu quan tâm:

Ticker	Close	% so với tuần trước	Đáy 6 tháng	Mức hỗ trợ 1	Mức hỗ trợ 2
REE	31.1	1.6%	-16.4	30.0	28
VCB	55.0	1.7%	-14.6	52.0	46
HVN	37.1	5.1%	-10.2	35.0	32
TV2	132.0	1.5%	-12.0	120.0	100
CTD	160.0	0.0%	-5.8	140.0	130
BID	32.5	-1.5%	-11.6	28.0	21
TCB	25.8	0.8%	-14.6	24.5	23
CTG	18.9	-0.5%	-32.9	17.5	15
PVS	18.0	4.0%	-19.0	16.0	14.5
GAS	91.3	5.2%	-26.4	83.0	70
FPT	42.2	1.7%	-9.0	40.0	35



Bộ lọc một số CP có EPS > 5,000; PE<10, ROE cao và thanh khoản > 50,000 phiên

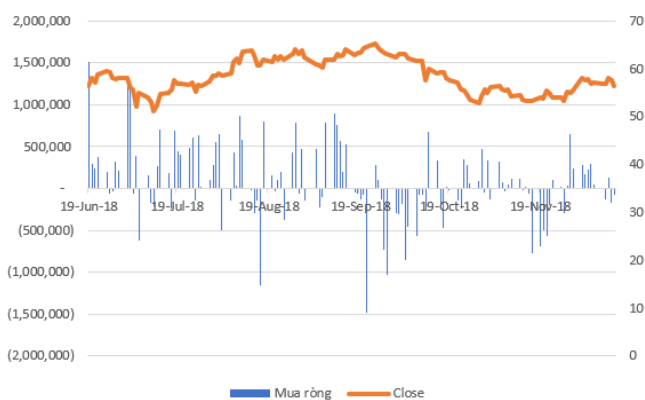
Mã CK	Đóng cửa	KL CP DLH	EPS	P/E	P/Bv	Book Value	ROE (%)	KL TB 3T
ACL	32,400	22,799,675	6,517	4.97	1.42	22,866	34.9%	55,863
APC	34,900	11,804,030	6,836	5.11	1.25	27,912	27.1%	59,122
BMP	50,800	81,860,938	5,666	8.97	1.67	30,410	18.8%	141,834
CAV	57,000	57,600,000	6,485	8.79	2.27	25,135	26.6%	50,720
CTD	160,000	78,196,713	21,275	7.52	1.55	103,348	21.6%	172,438
DGC	44,000	107,802,938	6,893	6.38	1.69	25,972	28.9%	131,213
DPG	54,400	29,999,962	5,083	10.70	2.33	23,344	16.6%	63,896
FPT	42,150	613,554,396	5,305	7.95	2.18	19,350	23.5%	649,521
GMC	35,000	15,506,360	7,053	4.96	1.57	22,290	34.6%	66,330
GMD	25,900	296,924,957	6,458	4.01	1.35	19,229	28.3%	1,392,493
HCM	43,000	129,554,168	6,093	7.06	1.82	23,667	26.7%	165,998
IDC	19,000	300,000,000	6,839	2.78	1.84	10,350		190,634
KSB	25,450	53,779,882	5,770	4.41	1.47	17,334	35.6%	430,353
L14	35,000	14,998,980	7,427	4.71	1.79	19,512	39.2%	63,568
LHG	18,100	50,012,010	5,144	3.52	0.80	22,563	22.2%	301,584
MPC	38,000	138,462,850	6,231	6.10	1.74	21,896	27.7%	614,286
MSH	40,800	47,628,000	6,929	5.89	1.89	21,580	38.0%	97,579
NHH	32,500	16,800,000	8,887	3.66	1.32	24,638		75,340
NRC	38,000	12,000,000	6,200	6.13	2.18	17,465	40.7%	54,114
NTC	84,400	16,000,000	11,775	7.17	3.19	26,467	47.6%	81,365
PTB	59,600	48,599,441	8,482	7.03	1.96	30,402	29.0%	121,701
REE	31,100	310,050,926	5,029	6.18	1.10	28,283	17.6%	463,000
SRA	30,900	2,000,000	34,684	0.89	0.72	43,110	139.6%	57,165
THI	40,000	44,000,000	5,389	7.42	1.60	25,076	20.4%	52,656
VCI	38,250	162,999,890	5,375	7.12	1.65	23,161	24.9%	139,728
VHC	88,000	92,403,943	13,203	6.67	2.15	40,944	38.3%	296,182
VSC	41,050	50,112,304	5,746	7.14	1.31	31,259	16.1%	233,174



Thông tin giao dịch nhóm cổ phiếu ngân hàng:

Mã CK	Sàn	Giá đóng cửa	KLGD	P/E	P/B	KL Mua	KL Bán	Room NN (đang nắm giữ)	Vốn hóa (tỷ VND)	Tỷ lệ nắm giữ	EPS	Book Value
VCB	HOSE	55	844,870	16.37	3.22	190,450	51,830	748,074,980	197,877	20.8%	3,359	17,101
CTG	HOSE	18.85	7,356,460	9.13	1.00	10	473,780	1,096,946,014	70,186	29.5%	2,064	18,777
BID	HOSE	32.5	410,690	13.35	2.07	2,140	3,640	106,325,483	111,108	3.1%	2,435	15,713
MBB	HOSE	19.35	2,885,650	8.27	1.26	-	-	432,090,272	41,805	20.0%	2,341	15,371
TCB	HOSE	25.8	1,664,380	10.29	1.82	-	-	787,033,936	90,212	22.5%	2,507	14,151
VPB	HOSE	19.2	1,662,607	7.10	1.52	673,907	673,907	570,052,382	47,170	23.2%	2,703	12,643
STB	HOSE	11.4	2,098,630	16.13	0.90	18,610	24,580	237,894,212	20,562	13.2%	707	12,614
HDB	HOSE	29	3,309,370	11.80	1.78	2,664,000	2,539,010	266,310,734	28,449	27.1%	2,458	16,264
TPB	HOSE	20.85	1,326,230	9.09	1.37	917,200	-	255,480,426	13,882	38.4%	2,294	15,185
SHB	HNX	7	3,572,910	5.36	0.52	50	-	112,819,588	8,422	9.4%	1,306	13,338
ACB	HNX	28.9	1,378,762	7.46	1.67	-	-	386,576,321	36,043	31.0%	3,875	17,336
NVB	HNX	8.3	539,800	88.38	0.78	-	-	100,275	2,471	0.0%	94	10,665
LPB	UPCOM	8.8	279,490	6.41	0.66	-	-	37,238,676	6,600	5.0%	1,374	13,423
BAB	UPCOM	20.5	7,300	16.42	1.64	-	-	1,138,530	11,275	0.2%	1,248	12,503
VIB	UPCOM	17.7	37,260	4.99	0.99	-	-	115,710,712	9,426	21.7%	3,548	17,928
KLB	UPCOM	10	410	13.95	0.88	-	-	57,001,000	3,199	17.8%	717	11,424

Mua bán ròng khối ngoại - VCB



Mua bán ròng khối ngoại - STB



HERE'S THE TOP NEWS COMPANY

Cổ phiếu
Quan tâm

Top tăng giá HOSE

HAG	3.18
DRC	3.24
IDI	3.39
DLG	3.57
PMG	3.59
PDR	3.59
HTT	3.89
NBB	4.29
SJS	6.21
DPG	6.67
APC	6.89
SJF	6.94
TGG	6.94
ATG	6.96

Top tăng giá HNX

TDT	0.85
SHN	1.03
DGC	1.15
HHP	1.32
VCG	1.76
VC3	2.13
HUT	2.70
TST	2.74
NSH	3.33
PVB	3.70
KVC	9.09
SRA	9.96
PVX	10.00
DCS	12.50
BII	14.29
SPI	14.29
PVV	20.00

VCB - Ngân hàng Thương mại Cổ phần Ngoại thương Việt Nam - Đã phát hành riêng lẻ thành công 111.108.873 cổ phiếu mới cho GIC Private Limited (GI") - quỹ đầu tư quốc gia của Singapore và Mizuho Bank Ltd (Mizuho) - một trong những định chế tài chính lớn nhất của Nhật Bản, thu về khoảng 6,2 nghìn tỷ đồng (tương đương với khoảng 265 triệu đô la Mỹ).

VTB - CTCP Viettronics Tân Bình - Thông báo kết quả kinh doanh hợp nhất 2018 với doanh thu hơn 542 tỷ đồng, lợi nhuận sau thuế 18,31 tỷ đồng. Năm 2018, VTB đặt mục tiêu 597,6 tỷ đồng doanh thu hợp nhất và 24,5 tỷ đồng lợi nhuận trước thuế hợp nhất.

KBC - Tổng CTCP Phát triển đô thị Kinh Bắc – Đã thống nhất việc chuyển số nợ phải thu 2.630 tỷ đồng của Công ty TNHH MTV Phát triển đô thị Trảng Cát thành tiền góp vốn vào công ty này. Qua đó, KBC sẽ nâng tổng số tiền góp vốn vào Công ty Trảng Cát là 4.130 tỷ đồng.

S4A - CTCP Thủy điện Sê San 4 - Thông báo tạm ứng cổ tức đợt 3 năm 2018 cho cổ đông hiện hữu bằng tiền mặt theo tỷ lệ 90%, ngày đăng ký cuối cùng là 16/1/2019, thanh toán bắt đầu từ 29/1/2019.

LLM - Tổng công ty Lắp máy Việt Nam - CTCP - Sẽ thoái hơn 1,4 triệu cổ phần, tương đương 15,05% vốn điều lệ tại CTCP Lilama 10. Trước khi đưa ra quyết định thoái vốn, Lilama sở hữu hơn 5 triệu cổ phần, tương đương 51,05% vốn điều lệ tại Lilama 10. Lilama cũng sẽ thoái hơn 2,5 triệu cổ phần, tương đương 30,42% vốn điều lệ tại CTCP Lilama 69-3 theo hình thức đấu giá.

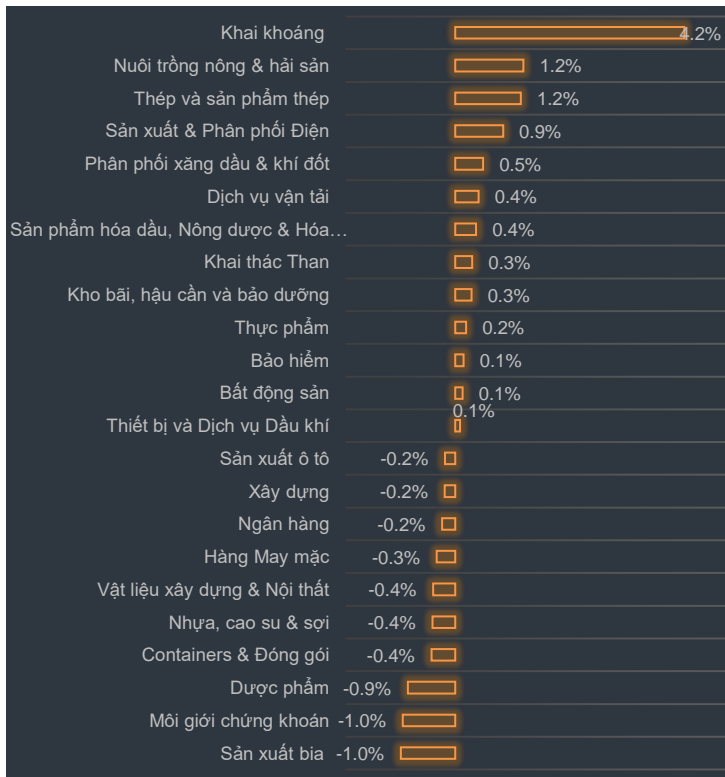
PHR - CTCP Cao su Phước Hòa – Đã công bố kết quả kinh doanh năm 2018 với doanh thu đạt 1.721 tỷ đồng, vượt 9% và lợi nhuận trước thuế đạt 621,6 tỷ đồng, vượt 45% so với kế hoạch năm 2018.

NST - CTCP Ngân Sơn - Ước tính doanh thu cả năm 2018 đạt 610 tỷ đồng và lãi trước thuế 16,7 tỷ đồng, tăng trưởng lần lượt 9% và 4% so với năm trước.

S4A - CTCP Thủy điện Sê San 4A - Quý 4/2018 lợi nhuận sau thuế đạt 37,88 tỷ đồng, tăng 10% so với quý 4/2017. Lũy kế năm 2018, Công ty đạt hơn 307 tỷ đồng doanh thu thuần, tăng 8% và gần 131 tỷ đồng lợi nhuận sau thuế, giảm 3% so với 2017.

SSC - CTCP Giống cây trồng Miền Nam - Ngày 22/1 là ngày giao dịch không hưởng quyền nhận cổ tức đợt 1 năm 2018, ngày đăng ký cuối cùng là 23/1. Theo đó cổ tức sẽ được trả bằng tiền mặt theo tỷ lệ 20%, thanh toán bắt đầu từ ngày là 28/2/2019.


Tăng giảm ngành trong ngày



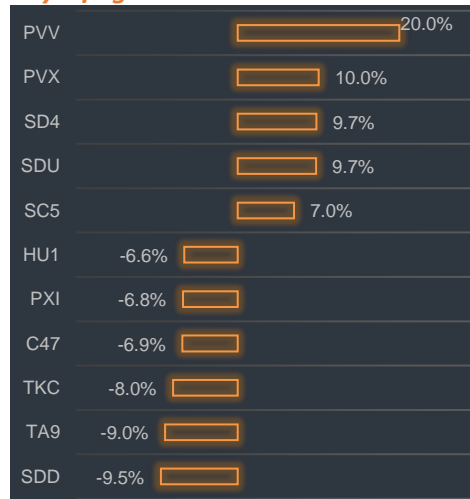
Các CP tăng tốt nhất theo từng nhóm ngành:

Bất động sản:	BII, TIX, SJS
Xây dựng:	PVV, PVX, SD4
Dầu khí:	PVB, PMG, GAS
Chứng khoán:	ORS, AGR, MBS
Ngân hàng:	CTG, TPB


Bất động sản




Xây dựng




Dầu khí



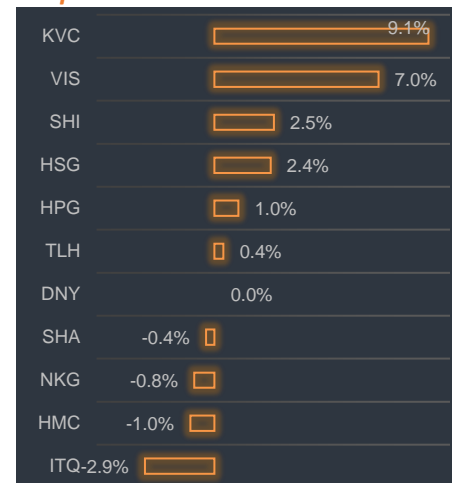
Chứng khoán



Ngân hàng



Thép





BP Phân tích

Head: Nguyễn Hồng Khanh
Tel: 0983.999.350
khanhnh@vise.com.vn

Khuyến cáo

Báo cáo này được viết và phát hành bởi VIS để phân phối tại Việt Nam và quốc tế. Các ý kiến và dự báo chỉ thể hiện quan điểm của người viết tại thời điểm phát hành và có thể thay đổi mà không cần thông báo. Chúng tôi chỉ sử dụng những thông tin và quan điểm được cho là đáng tin cậy nhất, tuy nhiên chúng tôi không bảo đảm tuyệt đối tính chính xác và đầy đủ của những thông tin trên. Những quan điểm cá nhân trong báo cáo này đã được cân nhắc cẩn thận dựa trên những nguồn thông tin chúng tôi cho là tốt nhất và hợp lý nhất trong thời điểm viết báo cáo. Tuy nhiên những quan điểm trên có thể thay đổi bất cứ lúc nào, do đó chúng tôi không chịu trách nhiệm phải thông báo cho nhà đầu tư.

Công ty VIS cũng như các công ty con và toàn thể cán bộ công nhân viên hoàn toàn có thể tham gia đầu tư hoặc thực hiện các nghiệp vụ ngân hàng đầu tư đối với cổ phiếu được đề cập trong báo cáo này. Các thông tin cũng như ý kiến trong báo cáo không mang tính chất mời chào mua hay bán bất cứ chứng khoán, quyền chọn, hợp đồng tương lai hay công cụ phái sinh nào. Nhà đầu tư cần nhắc kỹ lưỡng việc sử dụng thông tin cũng như các dự báo tài chính trong tài liệu trên, và VIS không chịu trách nhiệm với bất kỳ khoản lỗ trực tiếp hoặc gián tiếp nào do sử dụng những thông tin đó.

Tài liệu này chỉ nhằm mục đích lưu hành trong phạm vi hẹp vì vậy không được phép sao chép, tái sản xuất, phát hành cũng như tái phân phối bất kỳ nội dung nào của báo cáo vì bất kỳ mục đích nào nếu không có văn bản chấp thuận của VIS.

VISecurities
CHỨNG KHOÁN QUỐC TẾ VIỆT NAM

Tầm nhìn mới, Giá trị mới

Công ty Cổ phần Chứng khoán Quốc tế Việt Nam (Hội Sở)

Tầng 3, 59 Quang Trung, Quận Hai Bà Trưng - Hà Nội

Tel: +(84 4) 3 944 5888, Fax: +(84 4) 3 944 5889

<https://www.vise.com.vn>

Chi nhánh Sài Gòn

Số 9 Nguyễn Công Trứ, Quận 1, TP. Hồ Chí Minh

Tel: + (84 8) 3915 2930

Fax: + (84 8) 3915 2931