

Bản tin chứng khoán

Trong số này


Nhận định **P.1**

Bộ lọc CP **P.2**

Note doanh nghiệp **P.3**

Kết quả kinh doanh Q2 **P.5**

Độ rộng thị trường



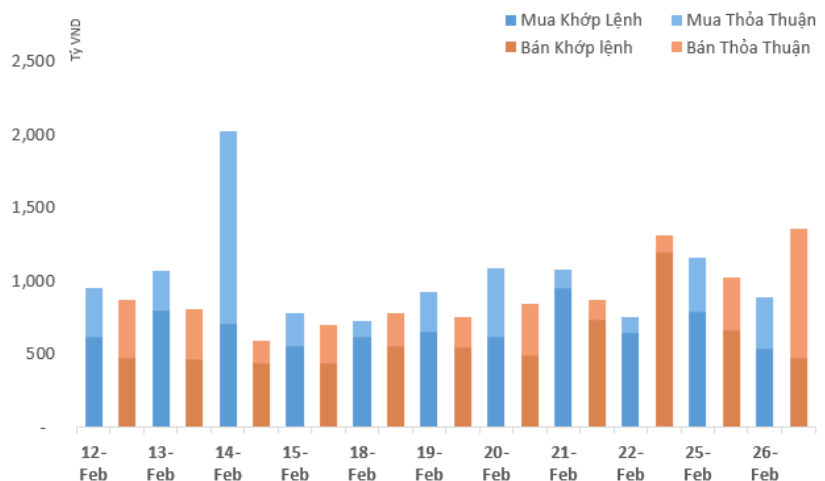
Giao dịch mua bán ròng khối ngoại (tỷ VND)

VCB	41.5
HPG	39.0
SSI	36.6
PVS	30.8
MSN	19.0
CTG	13.6
GAS	11.0
NT2	10.9
VRE	6.2
VHC	5.6
ACV	5.5
KBC	5.1
VJC	(13.5)
PLX	(14.8)
PVD	(15.7)
DHG	(23.6)
VIC	(39.2)
VHM	(51.1)
VN-INDEX	(51.9)

Thị trường có phiên điều chỉnh thật sự về mặt điểm số sau hai tuần tăng liên tiếp. Mức suy giảm trong phiên lên gần 15 điểm nhưng đóng cửa chỉ mất khoảng 7 điểm nhờ lực mua mạnh vào cuối phiên. VNM trở thành lực cản lớn nhất khi giảm gần -4%. REE, PLX, PNJ là những blue chip giảm nhiều nhất trên -3%. Nhóm CP họ Vin có VRE tăng trở lại trong khi VIC giảm nhẹ.

Một số cổ phiếu giao dịch đáng chú ý trong ngày có HAG đang có tín hiệu mua mạnh. HPG giảm nhẹ nhưng lực mua vẫn lớn và đứng đầu giao dịch trong ngày. HSG cũng đang có dấu hiệu tăng tốt hướng về vùng giá 10. GEX, GMD, VGC cũng ghi nhận dòng tiền tham gia mạnh và tăng khá.

Nhóm ngân hàng hầu hết đều giảm và chỉ có CTG xanh nhẹ. Khối ngoại mua ròng trở lại nhóm ngân hàng ở các cổ phiếu VCB, CTG, và HDB. Trong phiên hôm nay khối ngoại bán ròng 466 tỷ do lượng thỏa thuận bán ra hơn 27 triệu VGC tương đương 540 tỷ. Như vậy nếu không tính phần thỏa thuận này thì khối ngoại mua ròng nhiều hơn. VCB, HPG, SSI, PVS, MSN trong nhóm cổ phiếu mua ròng nhiều nhất. Phía bán ròng có VHM và VIC bán ròng tổng cộng hơn 90 tỷ đồng. Riêng VRE khối ngoại mua ròng trở lại sau khi bán mạnh vào hôm qua.



Vnindex 987.06

▼ -7.37 (-0.74%)

Biến động Big Cap

CP	Vốn hóa	Giá	%
DHG	14,630	111.9	2.57
VRE	80,344	34.5	1.77
KDH	12,918	31.2	0.65
ROS	20,263	35.7	0.56
CTG	79,495	21.4	0.23
VHM	308,155	92.0	-
BHN	18,544	80.0	(0.12)
SAB	158,396	247.0	(0.32)
SSI	14,511	28.5	(0.35)
VCB	233,659	63.0	(0.63)
FPT	27,733	45.2	(0.66)
NVL	55,674	59.4	(0.67)
VIC	368,632	115.5	(0.69)
VJC	66,943	123.6	(0.72)
STB	23,087	12.8	(0.78)
HPG	73,275	34.5	(0.86)
POW	38,055	16.3	(0.91)
VPB	52,329	21.3	(0.93)
TCB	95,981	27.5	(1.08)
HDB	30,068	30.7	(1.13)
TPB	17,862	21.0	(1.18)
BID	114,869	33.6	(1.18)
MWG	39,217	88.5	(1.23)
HNG	13,879	15.7	(1.26)
GAS	187,376	97.9	(1.31)
MSN	104,683	90.0	(1.32)
EIB	21,515	17.5	(1.69)
MBB	47,638	22.1	(1.78)
BVH	65,323	93.2	(1.79)
PNJ	16,400	98.2	(1.80)
PLX	66,052	57.0	(2.73)
VNM	254,420	146.1	(3.63)
REE	10,573	34.1	(4.21)

Việc chỉ số Vnindex đảo chiều khi tiến sát ngưỡng 1000 điểm là khá hợp lý và có lẽ nhà đầu tư cũng đã chuẩn bị tinh thần trước. Dù có vài nhịp rung lắc mạnh nhưng trạng thái chung của thị trường vẫn khá bình tĩnh và lực mua cũng chờ mua vào giá đỡ bên dưới khá lớn. Trong ngày diễn ra sự kiện quốc tế lớn ngay tại VN vì vậy tâm lý chung của thị trường là thoải mái và lạc quan vì vậy các nhịp rung lắc được xem như cơ hội mua hàng giá rẻ của nhà đầu tư.

Về tín hiệu kỹ thuật, chỉ số Vnindex đã đi dốc một đoạn tăng gần 15%, các tín hiệu vĩ mô và thị trường tiếp tục ở mức lạc quan vì vậy trạng thái điều chỉnh chung sẽ không lớn và thị trường sẽ duy trì đà tăng ngắn hạn.



Cổ phiếu quan tâm:

Thị trường đang có nhịp điều chỉnh ngắn và đây là cơ hội để nhà đầu tư cơ cấu lại danh mục và mua vào những cổ phiếu mục tiêu. Nhà đầu tư tiếp tục nắm giữ cổ phiếu ở các ngành mục tiêu ngân hàng, chứng khoán, dệt may, và một số cổ phiếu đầu ngành tăng trưởng như GAS, FPT, MWG, VCB, MSN, SSI, HCM, VCI. Một số cổ phiếu HNG, HAG đang có tín hiệu hồi phục tích lũy dần.

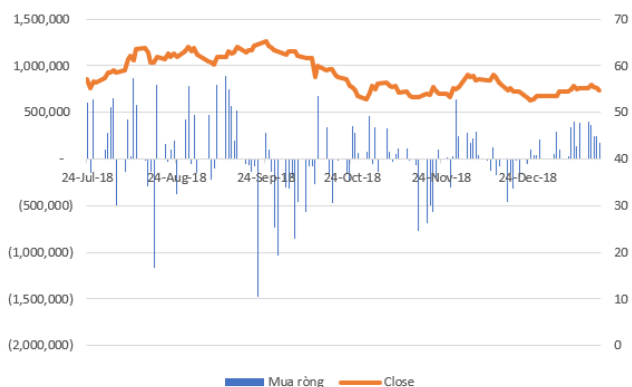
Ticker	Close	% so với tuần trước	Mức hỗ trợ 1	Mức hỗ trợ 2	Vùng mua
GAS	97.9	5.8%	92.0	86	92 - 93
VRE	34.5	9.5%	32.0	28	32-33
TCB	27.5	0.5%	24.5	23	25 - 26
VNM	146.1	4.8%	140.0	135	140 - 143
BID	33.6	3.7%	28.0	21	31-32
VCI	41.7	8.9%	38.0	35	38-39
FPT	45.2	2.0%	40.0	35	42-43
SSI	28.5	5.2%	27.0	25	27-28
VEA	50.4	3.5%	38.0	32	40-45
VCB	63.0	4.7%	55.0	50	58-60
ACB	30.8	2.3%	28.0	26	29 - 30
HPG	34.5	11.3%	32.0	28	31-32
HCM	30.6	19.5%	26.0	23	26-27



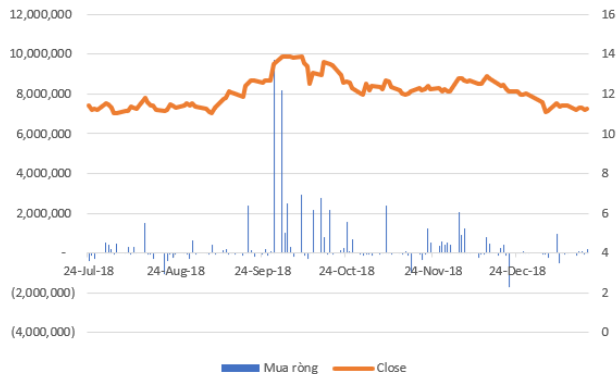
Thông tin giao dịch nhóm cổ phiếu ngân hàng:

Mã CK	Sàn	Giá đóng cửa	KLGD	P/E	P/B	KL Mua	KL Bán	Room NN (đang năm giữ)	Vốn hóa (tỷ VND)	Tỷ lệ năm giữ	EPS	Book Value
VCB	HOSE	63	2,206,570	15.48	3.55	1,182,540	524,870	870,119,049	226,659	24.2%	4,070	17,758
CTG	HOSE	21.35	6,614,030	14.66	1.18	684,500	45,000	1,095,036,198	79,495	29.4%	1,456	18,120
BID	HOSE	33.6	1,409,740	15.61	2.10	7,060	81,900	106,911,333	114,869	3.1%	2,152	15,998
MBB	HOSE	22.05	6,790,020	7.70	1.39	-	-	432,090,271	47,638	20.0%	2,865	15,817
TCB	HOSE	27.45	3,078,620	11.34	1.85	-	-	787,033,936	95,981	22.5%	2,420	14,809
VPB	HOSE	21.3	2,884,870	7.33	1.55	-	-	570,052,382	52,329	23.2%	2,907	13,735
STB	HOSE	12.8	4,466,660	13.48	0.98	710,030	1,482,480	266,657,166	23,087	14.8%	950	13,066
EIB	HOSE	17.5	4,538,130	32.73	1.45	1,000	13,520	369,845,741	21,515	30.1%	535	12,046
HDB	HOSE	30.65	1,122,230	10.58	1.79	143,190	23,970	257,262,164	30,068	26.2%	2,897	17,154
TPB	HOSE	21	460,890	9.97	1.69	-	-	256,976,757	13,982	38.6%	2,107	12,424
SHB	HNX	7.6	4,584,460	5.49	0.55	-	35,100	112,163,669	9,144	9.3%	1,384	13,753
ACB	HNX	30.8	2,277,317	7.73	1.89	-	-	386,576,321	38,413	31.0%	3,987	16,311
NVB	HNX	8.5	199,500	65.19	0.79	-	-	112,275	2,530	0.0%	130	10,749
LPB	UPCOM	9	852,792	7.03	0.66	-	-	37,238,676	6,750	5.0%	1,280	13,601
BAB	UPCOM	20.6	6,700	16.67	1.60	-	-	1,138,530	11,330	0.2%	1,236	12,882
VIB	UPCOM	18.9	390,529	6.75	1.39	-	-	115,710,712	10,065	21.7%	2,800	13,615
KLB	UPCOM	10.4	12,000	14.03	0.90	-	-	57,001,000	3,327	17.8%	741	11,610

Mua bán ròng khối ngoại - VCB



Mua bán ròng khối ngoại - STB



HERE'S THE TOP NEWS COMPANY

Cổ phiếu
Quan tâm

Top tăng giá HOSE

TVB	3.50
GEX	3.56
ATG	3.82
GMC	3.82
PC1	4.12
HSG	4.58
HT1	4.84
GTN	5.13
PPC	5.19
TLH	5.58
BTP	6.15
DIC	6.73
HVG	6.87
D2D	6.90
LCG	6.96
CRC	6.99
CDO	10.78

Top tăng giá HNX

VGC	4.35
L14	6.10
SDD	6.67
ONE	7.32
FID	7.69
VAT	7.69
KSD	8.16
BVS	8.26
PVX	8.33
VGS	9.57
L61	9.77
DCS	14.29
SPI	14.29
NHP	16.67

VIS - CTCP Thép Việt – Ý - Thông báo kế hoạch sản xuất kinh doanh năm 2019 với tổng doanh thu hơn 4.861 tỷ đồng và lợi nhuận sau thuế âm hơn 92,5 tỷ đồng.

NAF - CTCP Nafoods Group – Đã thông qua việc chuyển nhượng dự án Phát triển 140 ha cây gấc lai đen thương phẩm thuộc địa bàn xã Tân Thắng, huyện Quỳnh Lưu, tỉnh Nghệ An cho CTCP Sản xuất và Cung ứng rau quả sạch Quốc tế (công ty con của Tập đoàn TH Group) với giá hơn 26,5 tỷ đồng.

GAS - Tổng CTCP Khí Việt Nam - Ngày 15/3 là ngày giao dịch không hưởng quyền nhận cổ tức đợt 2 năm 2018, ngày đăng ký cuối cùng là 18/3. Theo đó, cổ tức sẽ được trả bằng tiền mặt theo tỷ lệ 20%, thanh toán trong quý II/2019, chi tiết sẽ được thông báo sau.

TCH - CTCP Đầu tư dịch vụ tài chính Hoàng Huy - Nghị quyết Đại hội cổ đông bất thường lần 1 năm tài chính 2018 đã thông qua phương án 1.200 tỷ đồng trái phiếu riêng lẻ chuyển đổi, mệnh giá 1 triệu đồng/trái phiếu, chia làm 2 đợt, kỳ hạn 03 năm. Bên cạnh đó, HĐQT của TCH cũng vừa có quyết định thông qua chủ trương đầu tư dự án HoangHuy Commerce tại phường Kênh Dương, và phường Vĩnh Niệm, quận Lê Chân, TP. Hải Phòng, với tổng mức đầu tư dự kiến hơn 2.020 tỷ đồng.

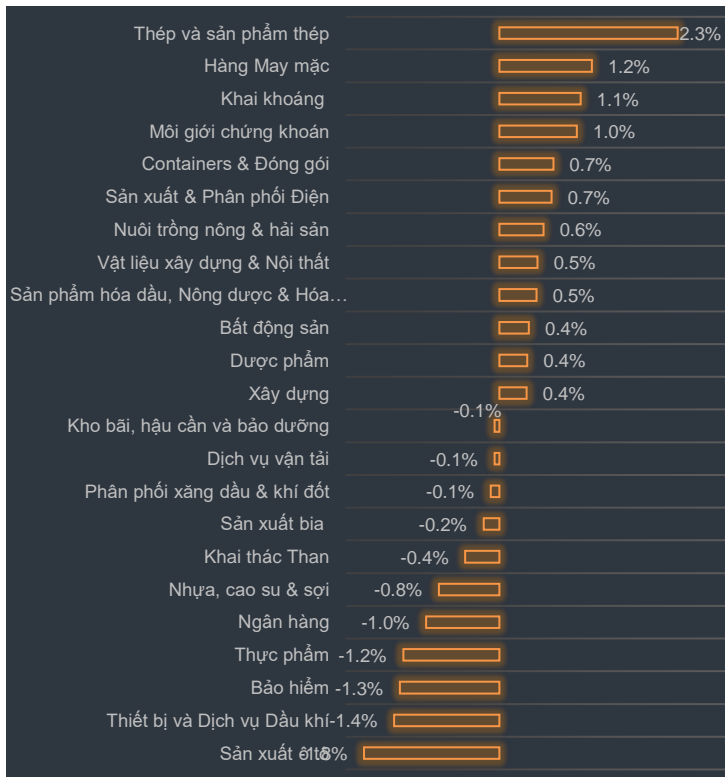
FCN - CTCP Fecon – Năm 2019, đặt mục tiêu doanh thu 4.200 tỷ đồng, tăng 47% so với 2018. Lợi nhuận ròng kế hoạch đạt 380 tỷ đồng, tăng 51%. Công ty sẽ triển khai các dự án lớn năm 2019 gồm Tổ hợp hóa dầu Long Sơn, Tổ hợp Thép Hòa Phát Dung Quất, Nhiệt điện Nghi Sơn 2, Metro Line 3 Hà Nội, Nhà máy điện mặt trời Vĩnh Hảo 6...

PDR - CTCP Phát triển Bất động sản Phát Đạt - Đã thông qua việc chuyển nhượng một phần dự án khu nhà ở phường Tân Phú, quận 7, TP.HCM (Lô B1 và B4) cho Công ty TNHH Dynamic Innovation với giá chuyển nhượng hơn 1.162 tỷ đồng, quy mô gần 29,061 ha.

PMB - CTCP Phân bón và Hóa chất Dầu khí Miền Bắc – Đã thông qua chỉ tiêu sản xuất kinh doanh năm 2018 với sản lượng kinh doanh 230.000 tấn, doanh thu hơn 1.717 tỷ đồng và lợi nhuận sau thuế 8,54 tỷ đồng, cổ tức 7%.

NVB - Ngân hàng TMCP Quốc Dân - Thông báo chào bán hơn 199,4 triệu cổ phiếu mới. Trong đó, chào bán hơn 184,55 triệu cổ phiếu cho cổ đông hiện hữu và 14,88 triệu cổ phiếu cho cán bộ nhân viên đều với giá 10.000 đồng/cổ phiếu. Đối với cổ đông thì ngày đăng ký cuối cùng thực hiện quyền mua cổ phiếu là 21/3/2019.

Tăng giảm ngành trong ngày



Các CP tăng tốt nhất theo từng nhóm ngành:

Bất động sản: D2D, SGR, NVT

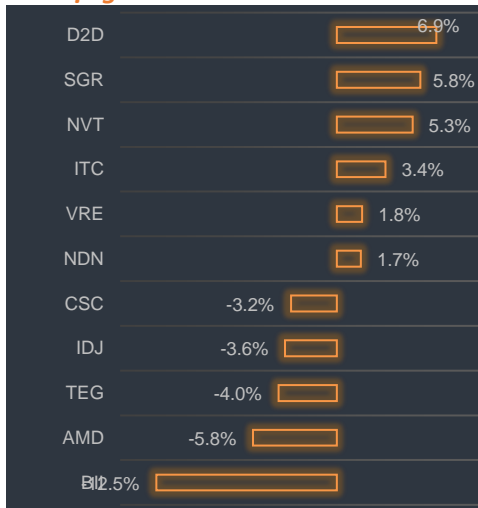
Xây dựng: DID, PVX, LCG

Dầu khí: SFC, PGS, HTC

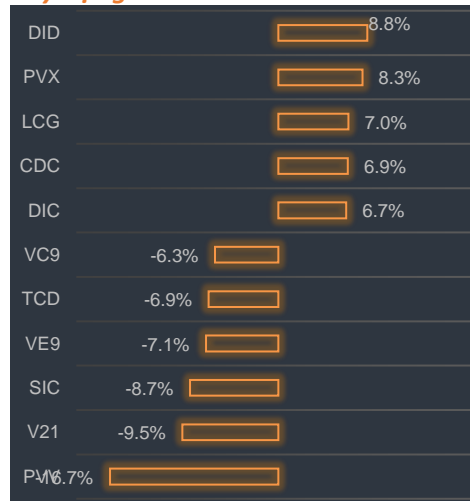
Chứng khoán: BVS, TVB, APS

Ngân hàng: CTG

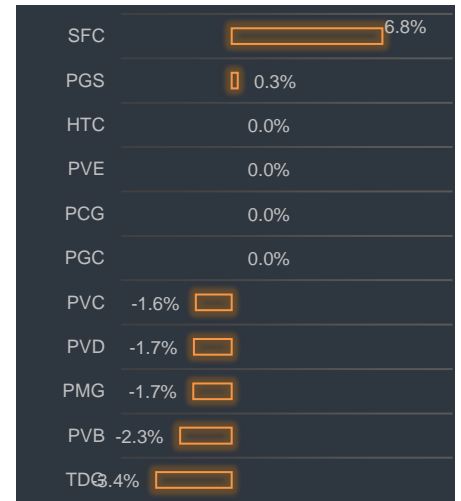
Bất động sản



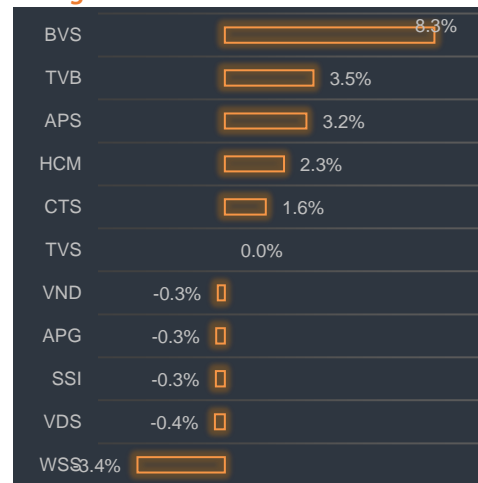
Xây dựng




Dầu khí



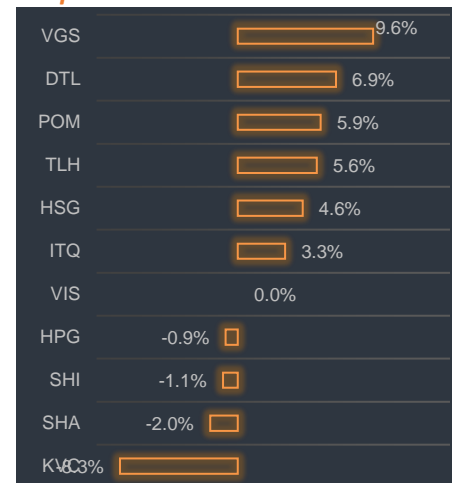
Chứng khoán



Ngân hàng



Thép





BP Phân tích

Head: Nguyễn Hồng Khanh

Tel: 0983.999.350

khanhnh@vise.com.vn

Khuyến cáo

Báo cáo này được viết và phát hành bởi VIS để phân phối tại Việt Nam và quốc tế. Các ý kiến và dự báo chỉ thể hiện quan điểm của người viết tại thời điểm phát hành và có thể thay đổi mà không cần thông báo. Chúng tôi chỉ sử dụng những thông tin và quan điểm được cho là đáng tin cậy nhất, tuy nhiên chúng tôi không bảo đảm tuyệt đối tính chính xác và đầy đủ của những thông tin trên. Những quan điểm cá nhân trong báo cáo này đã được cân nhắc cẩn thận dựa trên những nguồn thông tin chúng tôi cho là tốt nhất và hợp lý nhất trong thời điểm viết báo cáo. Tuy nhiên những quan điểm trên có thể thay đổi bất cứ lúc nào, do đó chúng tôi không chịu trách nhiệm phải thông báo cho nhà đầu tư.

Công ty VIS cũng như các công ty con và toàn thể cán bộ công nhân viên hoàn toàn có thể tham gia đầu tư hoặc thực hiện các nghiệp vụ ngân hàng đầu tư đối với cổ phiếu được đề cập trong báo cáo này. Các thông tin cũng như ý kiến trong báo cáo không mang tính chất mời chào mua hay bán bất cứ chứng khoán, quyền chọn, hợp đồng tương lai hay công cụ phái sinh nào. Nhà đầu tư cần nhắc kỹ lưỡng việc sử dụng thông tin cũng nhưng các dự báo tài chính trong tài liệu trên, và VIS không chịu trách nhiệm với bất kì khoản lỗ trực tiếp hoặc gián tiếp nào do sử dụng những thông tin đó.

Tài liệu này chỉ nhằm mục đích lưu hành trong phạm vi hẹp vì vậy không được phép sao chép, tái sản xuất, phát hành cũng như tái phân phối bất kỳ nội dung nào của báo cáo vì bất kỳ mục đích nào nếu không có văn bản chấp thuận của VIS.

VISecurities
CHỨNG KHOÁN QUỐC TẾ VIỆT NAM

Tầm nhìn mới, Giá trị mới

Công ty Cổ phần Chứng khoán Quốc tế Việt Nam (Hội Sở)

Tầng 3, 59 Quang Trung, Quận Hai Bà Trưng - Hà Nội

Tel: +(84 4) 3 944 5888, Fax: +(84 4) 3 944 5889

<https://www.vise.com.vn>

Chi nhánh Sài Gòn

Số 9 Nguyễn Công Trứ, Quận 1, TP. Hồ Chí Minh

Tel: + (84 8) 3915 2930

Fax: + (84 8) 3915 2931