

# Bản tin chứng khoán

## Trong số này

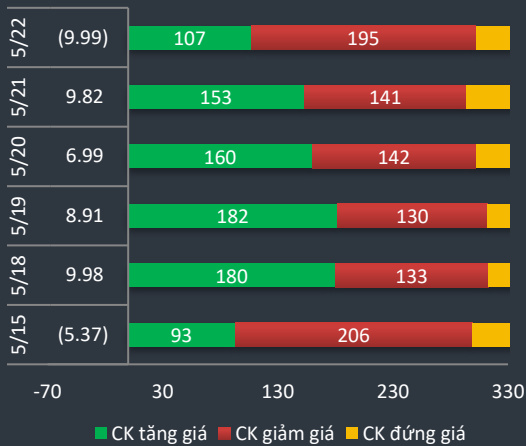
Nhận định **P.1**

Danh mục CP **P.3**

Tin Doanh nghiệp **P.4**

Bộ lọc CP **P.5**

### Độ rộng thị trường



### Giao dịch mua bán ròng khối ngoại (tỷ VND)

VNM	43.6
VCB	36.9
VHM	26.3
VRE	17.6
VPB	16.9
BMP	11.5
CTG	11.3
FUEFVND	10.7
MBB	(5.6)
TLG	(5.7)
DBC	(5.8)
HCM	(6.6)
NKG	(6.8)
VCI	(6.8)
ACV	(11.4)
VJC	(11.4)
CII	(15.1)
E1VFN30	(22.1)
SHB	(28.0)
HPG	(30.0)

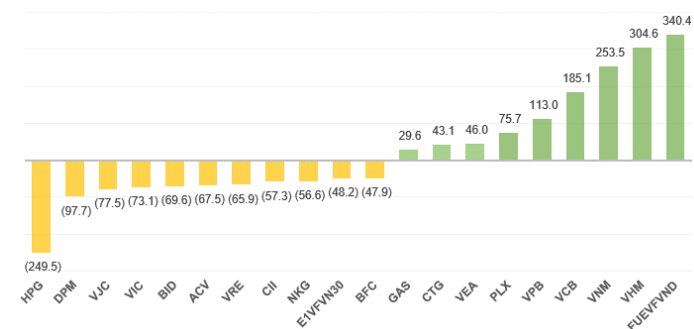
Áp lực bán mạnh của nhóm bluechips cuối phiên đã nhấn chìm chỉ số Vnindex 10 điểm ở phiên cuối tuần. Thanh khoản sàn HOSE đạt hơn 4,500 tỷ nhưng vẫn thấp hơn ngày hôm trước. Nhóm cổ phiếu VN30 đều mất điểm trừ HPG. Hai cổ phiếu ngân hàng HDB và TCB giảm nhiều nhất hơn -4%, ngược lại VCB, CTG trong nhóm giảm ít nhất chưa đến -1%. Khối ngoại cũng tăng cường mua ròng VCB đến 37 tỷ đồng trong ngày. Một mã ngân hàng khác SHB tăng trần trở lại sau khi giảm sâu về 11.5.

Bất chấp khối ngoại bán ròng lớn, hai cổ phiếu nhóm thép HSG, HPG vẫn tăng tốt trong ngày. HSG đã tiệm cận giá 10 và HPG đã vượt 27 – chạm mức giá cao nhất 1 năm vừa qua.

Tính chung trong tuần, khối ngoại bán ròng khoảng 175 tỷ đồng. Chiều mua vào của khối ngoại đã nhiều hơn và xuất hiện nhiều cổ phiếu được mua ròng nhiều trong tuần như VCB, VNM, VHM, VPB, PLX. Nhóm cổ phiếu bán ròng nhiều nhất trong tuần nổi bật là HPG đến 250 tỷ đồng, kế tiếp là DPM, VJC, VIC.

Một số quỹ ETF nội trong thời gian qua đã thu hút dòng vốn lớn như SSIAM VNFIN Lead ETF huy động thêm 8.1 triệu CCQ giá trị 75 tỷ trong tuần rồi, VFMVN Diamond ETF huy động 36,6 triệu chứng chỉ quỹ với giá trị khoảng 444 tỷ đồng

### Mua bán ròng khối ngoại từ đầu tuần



# Vnindex 852.74

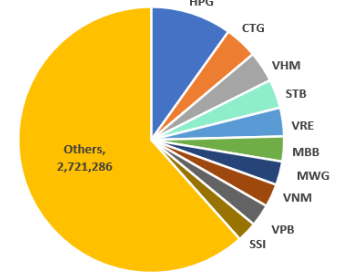
▼ -9.99 (-1.16%)

## Biến động Big Cap

CP	Giá	+/-	%
SHB	13.2	1,200	10.00
HPG	27.3	750	2.83
ACB	22.4	-	-
VCB	81.0	(200)	(0.25)
NVL	53.3	(200)	(0.37)
MCH	67.4	(300)	(0.44)
VNM	114.4	(600)	(0.52)
CTG	22.8	(150)	(0.65)
VJC	114.0	(1,000)	(0.87)
POW	10.1	(100)	(0.98)
BID	39.3	(400)	(1.01)
SAB	174.0	(2,000)	(1.14)
PLX	46.4	(600)	(1.28)
VGI	29.8	(400)	(1.32)
HVN	26.9	(400)	(1.47)
GAS	73.9	(1,100)	(1.47)
BSR	6.4	(100)	(1.54)
VIC	96.4	(1,600)	(1.63)
FPT	48.5	(850)	(1.72)
VRE	25.8	(500)	(1.90)
BVH	49.2	(950)	(1.90)
VHM	76.5	(1,500)	(1.92)
MBB	17.3	(350)	(1.99)
VPB	24.2	(550)	(2.23)
MWG	85.0	(2,000)	(2.30)
GVR	12.5	(300)	(2.34)
ACV	59.7	(1,500)	(2.45)
MSN	62.0	(1,800)	(2.82)
EIB	16.9	(500)	(2.87)
TPB	21.0	(800)	(3.67)
VEA	41.0	(1,800)	(4.21)
TCB	21.1	(950)	(4.32)
HDB	23.9	(1,150)	(4.59)



Top giá trị giao dịch (tỷ VND)



Tính chung cả tuần chỉ số Vnindex tăng khoảng 25 điểm từ mốc 825 cuối tuần trước. Thị trường đang bắt đầu biểu hiện tính phân phối sau nhiều phiên cơ giạt xen kẽ nhau. Có thể thấy ở những phiên tăng mạnh trước đó dù chỉ số index tăng mạnh nhưng dòng tiền đã trở nên thận trọng hơn rất nhiều. Phiên điều chỉnh cuối tuần là một điều tất yếu khi khả năng hấp thụ cổ phiếu kém dần đi so với lượng hàng bán ra chốt lãi. Thị trường quốc tế tuần tới có khá nhiều điểm đáng quan tâm mà nổi bật là Mỹ và Trung có thêm nhiều xung đột mới quanh vấn đề chính trị Hong Kong và Đài Loan chưa kể Mỹ vừa thông qua việc cấm các công ty TQ niêm yết cổ phiếu trên các sàn giao dịch của Mỹ hoặc huy động tiền từ các nhà đầu tư Mỹ mà không tuân thủ các tiêu chuẩn kiểm toán và kiểm soát của Washington. Với thị trường VN dù các thông tin lạc qua liên tục cập nhật thời gian qua nhưng nếu xét ở khía cạnh lạc quan thì khả năng chỉ tăng lên tầm 870-980 trong khi rủi ro là khá cao vì vậy áp lực điều chỉnh là ở gần hơn trong thời gian tới.

### Cổ phiếu quan tâm:

Ticker	Close	% so với tuần trước	Hỗ trợ	Kháng cự	Vùng mua	Close / Support
HPG	27.3	16.00	21	27	Nắm giữ. Mục tiêu 28.	30.0%
VCI	23.2	0.70	15	25	Nắm giữ. Mục tiêu 28	54.7%
VNM	114.4	3.20	90	120	Nắm giữ. Mục tiêu 120	27.1%
MWG	85.0	3.50	62	100	Nắm giữ. Mục tiêu 100	37.1%
VCB	81.0	6.60	60	80	Nắm giữ 60 - 65. Mục tiêu 90	35.0%
CTD	68.1	1.60	54	69	Nắm giữ - mục tiêu 74	26.1%
D2D	58.6	3.70	42	65	Nắm giữ - mục tiêu 65	39.5%
GAS	73.9	4.20	63	80	Mua quanh 68-70. Mục tiêu 80	17.3%
FPT	48.5	0.90	40	60	Mua quanh 40-45	21.3%
PHR	45.5	3.40	38	50	Mua quanh 39-43. Mục tiêu 55-60	19.7%

# HERE'S THE TOP NEWS COMPANY

## Top tăng giá HOSE

KDC	3.02
FIR	3.45
DHM	3.45
VSC	3.58
VSC	3.58
NKG	4.20
HSG	4.64
TAC	5.77
C47	6.82
KSB	6.86
SBV	6.91
HII	6.92
VID	6.98

## Top tăng giá HNX

DNY	5.26
TTZ	5.88
VIX	6.12
SD2	6.90
PVL	9.09
KSQ	9.09
LCS	9.52
TCS	9.76
DST	10.00
SHB	10.00
IVS	10.00
HVA	10.00
SJC	16.67
KHB	25.00

**CKG** - CTCP Tập đoàn Tư vấn Đầu tư Xây dựng Kiên Giang - Năm 2020, Công ty đặt mục tiêu kinh doanh tăng trưởng nhẹ với doanh thu dự kiến 1.052,64 tỷ đồng, lợi nhuận sau thuế gần 102 tỷ đồng, lần lượt tăng 5% và 0,3% so với kết quả thực hiện năm 2019. Tỷ lệ chia cổ tức dự kiến từ 13-15%.

**POS** - CTCP Dịch vụ Lắp đặt, Vận hành và Bảo dưỡng Công trình Dầu khí Biển PTSC - Đặt kế hoạch mang về gần 3,483 tỷ đồng doanh thu và lãi sau thuế hơn 72 tỷ đồng trong năm 2020, lần lượt gấp 2.4 lần và 2.1 lần kết quả năm 2019.

**PTC** - CTCP Đầu tư và Xây dựng Bưu điện – Dự kiến mua tối đa 980 ngàn cp CTCP Khách Sạn Bưu Điện Nha Trang (OTC: NPH) với giá mua dự kiến không vượt quá 67.000 đồng/cp. Cổ phiếu NPH từng được đăng ký giao dịch trên UPCoM từ cuối năm 2015. Nếu giao dịch trên thành công, PTC sẽ sở hữu đến 49% cổ phần của Khách Sạn Bưu Điện Nha Trang.

**ACL** - CTCP Xuất nhập khẩu Thủy sản Cửu Long An Giang - Đã thông qua phương án phát hành cổ phiếu để trả cổ tức năm 2019 với tỷ lệ 120%, dự kiến thực hiện trong quý 3-4 năm 2020. Về kế hoạch kinh doanh năm 2020, ACL được giao chỉ tiêu doanh thu thuần 1.350 tỷ đồng và lãi trước thuế 75 tỷ đồng, lần lượt giảm 5% và 53% so với thực hiện năm 2019.

**ABT** - CTCP Xuất nhập khẩu thủy sản Bến Tre - Ngày 20/5, HĐQT đã thông qua nghị quyết miễn nhiệm chức vụ Chủ tịch HĐQT nhiệm kỳ 2017-2021 đối với ông Đặng Kiệt Tường vì lý do sức khỏe.

**HNG** - CTCP Nông nghiệp Quốc tế Hoàng Anh Gia Lai - Ngày 20/5, HĐQT đã thông qua chủ trương phát hành 200 tỷ đồng trái phiếu riêng lẻ, không chuyển đổi.

**LIX** - CTCP Bột giặt LIX - Ngày 25/5 là ngày giao dịch không hưởng quyền nhận cổ tức đợt 2 năm 2019, ngày đăng ký cuối cùng là 26/5. Theo đó, cổ tức sẽ được trả bằng tiền mặt theo tỷ lệ 5%, thanh toán bắt đầu từ ngày 26/5/2020.

**VGS** - CTCP Ống thép Việt Đức VG PIPE - Ngày 17/6 là ngày giao dịch không hưởng quyền nhận cổ tức năm 2019, ngày đăng ký cuối cùng là 18/6. Theo đó, cổ tức sẽ được trả bằng tiền mặt theo tỷ lệ 7%, thanh toán bắt đầu từ ngày 30/6/2020.

**IDV** - CTCP Phát triển Hạ tầng Vĩnh Phúc - Ngày 29/5 là ngày giao dịch không hưởng quyền nhận cổ tức còn lại năm 2019, ngày đăng ký cuối cùng là 01/6. Theo đó, cổ tức sẽ được trả bằng tiền mặt theo tỷ lệ 15%, thanh toán bắt đầu từ ngày 10/6/2020.

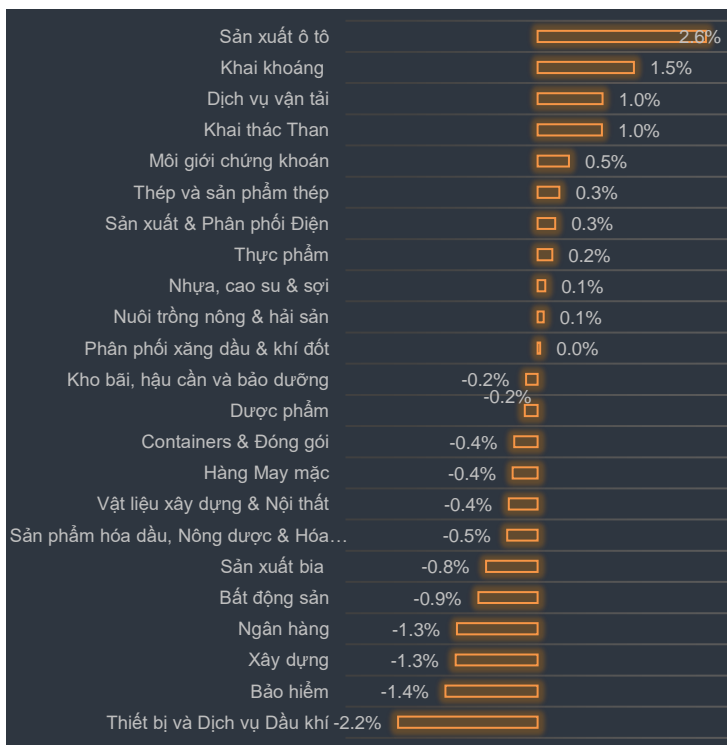




## Thống kê nhóm cổ phiếu lớn:

Ticker	Close	Vol 3T	RSI	StochK	Tăng so với Đáy	So với đỉnh 1Y	Low 52W	High 52W	EPS	PE
HPG	27.25	9,377,630	77.4	90.8	68.2%	-0.2%	16.2	27.3	3,031	9.0
FPT	48.45	2,204,162	63.4	64.5	40.4%	-7.0%	34.5	52.1	4,870	9.9
VNM	114.4	1,711,398	68.4	94.2	36.7%	-14.2%	83.7	133.4	6,061	18.9
VCB	81	1,579,935	73.9	95	41.6%	-14.3%	57.2	94.5	4,849	16.7
ACB	22.4	3,680,468	64.8	75.5	25.8%	-15.8%	17.8	26.6	4,164	5.4
TCB	21.05	2,456,390	65.6	77.1	41.3%	-16.1%	14.9	25.1	2,987	7.0
VPB	24.15	4,997,645	61	39.2	42.1%	-16.1%	17	28.8	3,747	6.4
NVL	53.3	865,910	56.4	70.7	4.5%	-16.7%	51	64	3,668	14.5
CTG	22.8	6,570,205	66.1	84	32.6%	-18.0%	17.2	27.8	2,510	9.1
HDB	23.9	1,502,690	60.4	73.6	38.2%	-20.3%	17.3	30	3,781	6.3
VGI	29.8	693,068	65.6	78.8	56.8%	-21.0%	19	37.7	440	67.7
MCH	67.4	22,350	53.5	33.3	24.8%	-22.4%	54	86.9	5,730	11.8
VJC	114	358,890	51.1	42.3	19.0%	-23.1%	95.8	148.2	7,860	14.5
VHM	76.5	1,627,461	64.6	89.1	39.6%	-23.1%	54.8	99.5	7,663	10.0
VIC	96.4	948,966	53.9	70.3	34.8%	-23.6%	71.5	126.1	2,074	46.5
GVR	12.5	1,211,963	61.3	70.8	50.6%	-24.7%	8.3	16.6	826	15.1
PLX	46.4	1,182,115	63.9	75	35.3%	-26.0%	34.3	62.7	997	46.5
MBB	17.25	6,888,256	56.5	71.2	26.8%	-26.6%	13.6	23.5	3,432	5.0
SHB	13.2	4,875,002	38.9	15.4	169.4%	-26.7%	4.9	18	2,014	6.6
MSN	62	1,828,231	56.8	51.7	26.5%	-27.9%	49	86	3,952	15.7
BID	39.3	1,400,446	58.9	61.8	27.6%	-29.2%	30.8	55.5	2,181	18.0
VEA	41	335,842	62.7	81.7	46.4%	-30.7%	28	59.2	5,480	7.5
VRE	25.8	3,549,099	57.5	75	45.8%	-31.2%	17.7	37.5	1,179	21.9
GAS	73.9	884,850	62.2	72.7	37.1%	-32.8%	53.9	109.9	5,869	12.6
BCM	23.5	38,792	56	82.1	46.0%	-32.9%	16.1	35	2,430	9.7
MWG	85	1,626,390	55.4	68.6	44.3%	-33.6%	58.9	128	8,820	9.6
POW	10.1	5,718,131	57	54.8	42.3%	-36.5%	7.1	15.9	899	11.2
ACV	59.7	283,983	56.6	65.4	41.5%	-37.7%	42.2	95.9	3,760	15.9
SAB	174	100,227	59.1	41.7	50.6%	-38.3%	115.5	282.1	7,068	24.6
HVN	26.9	1,333,753	57	47.4	51.1%	-38.7%	17.8	43.9	(1,030)	(26.1)
BVH	49.15	800,919	55.7	52.8	52.2%	-43.4%	32.3	86.8	1,141	43.1
BSR	6.4	4,146,864	56.1	37.8	33.3%	-51.1%	4.8	13.1	940	6.8

# Tăng giảm ngành trong ngày



## Các CP tăng tốt nhất theo từng nhóm ngành:

**Bất động sản:** PVL, API, TEG

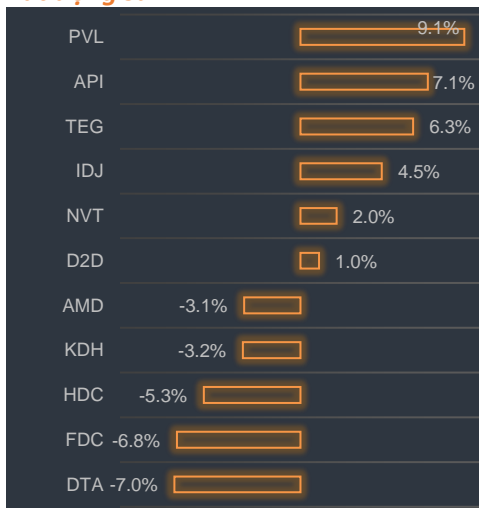
**Xây dựng:** C47, SD2, EVG

**Dầu khí:** PMG, PGD, PGC


**Chứng khoán:** SBS, IVS, VIX

**Ngân hàng:** SHB, NVB, ACB


### Bất động sản



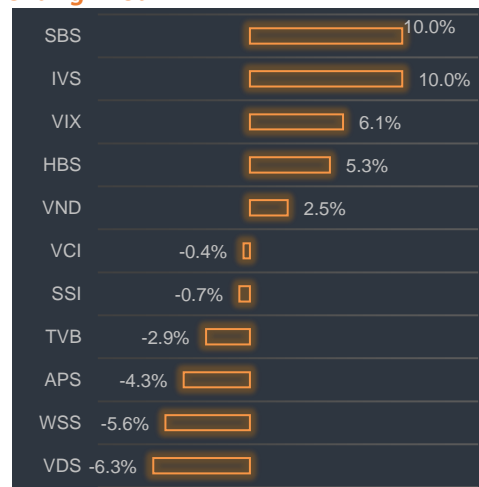
### Xây dựng



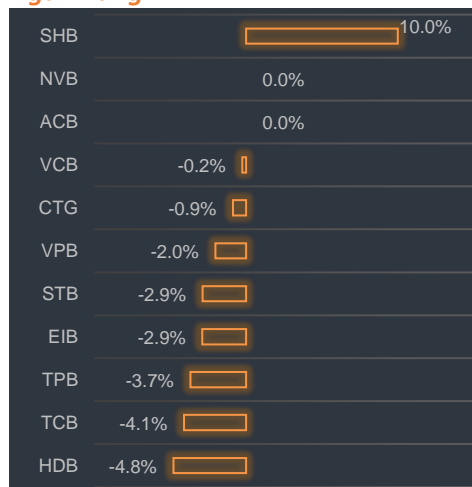
### Dầu khí



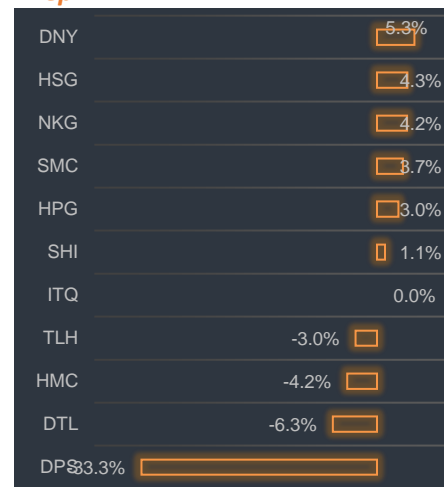
### Chứng khoán



### Ngân hàng



### Thép





## BP Phân tích

Head: Nguyễn Hồng Khanh  
khanhnh@vise.com.vn

## Khuyến cáo

*Báo cáo này được viết và phát hành bởi VIS để phân phối tại Việt Nam và quốc tế. Các ý kiến và dự báo chỉ thể hiện quan điểm của người viết tại thời điểm phát hành và có thể thay đổi mà không cần thông báo. Chúng tôi chỉ sử dụng những thông tin và quan điểm được cho là đáng tin cậy nhất, tuy nhiên chúng tôi không bảo đảm tuyệt đối tính chính xác và đầy đủ của những thông tin trên. Những quan điểm cá nhân trong báo cáo này đã được cân nhắc cẩn thận dựa trên những nguồn thông tin chúng tôi cho là tốt nhất và hợp lý nhất trong thời điểm viết báo cáo. Tuy nhiên những quan điểm trên có thể thay đổi bất cứ lúc nào, do đó chúng tôi không chịu trách nhiệm phải thông báo cho nhà đầu tư.*

*Công ty VIS cũng như các công ty con và toàn thể cán bộ công nhân viên hoàn toàn có thể tham gia đầu tư hoặc thực hiện các nghiệp vụ ngân hàng đầu tư đối với cổ phiếu được đề cập trong báo cáo này. Các thông tin cũng như ý kiến trong báo cáo không mang tính chất mời chào mua hay bán bất cứ chứng khoán, quyền chọn, hợp đồng tương lai hay công cụ phái sinh nào. Nhà đầu tư cần nhắc kỹ lưỡng việc sử dụng thông tin cũng như các dự báo tài chính trong tài liệu trên, và VIS không chịu trách nhiệm với bất kì khoản lỗ trực tiếp hoặc gián tiếp nào do sử dụng những thông tin đó.*

*Tài liệu này chỉ nhằm mục đích lưu hành trong phạm vi hẹp vì vậy không được phép sao chép, tái sản xuất, phát hành cũng như tái phân phối bất kỳ nội dung nào của báo cáo vì bất kỳ mục đích nào nếu không có văn bản chấp thuận của VIS.*

**VISecurities**  
CHỨNG KHOÁN QUỐC TẾ VIỆT NAM

Tầm nhìn mới, Giá trị mới

### Công ty Cổ phần Chứng khoán Quốc tế Việt Nam (Hội Sở)

Tầng 3, 59 Quang Trung, Quận Hai Bà Trưng - Hà Nội

Tel: 024 710 888 48, Fax: 024 3944 5889

<https://www.vise.com.vn>

### Chi nhánh TP Hồ Chí Minh

Số 9 Nguyễn Công Trứ, Quận 1, TP. Hồ Chí Minh

Tel: 028.710 888 48

Fax: 028 3915 2931