

Bản tin chứng khoán

Trong số này

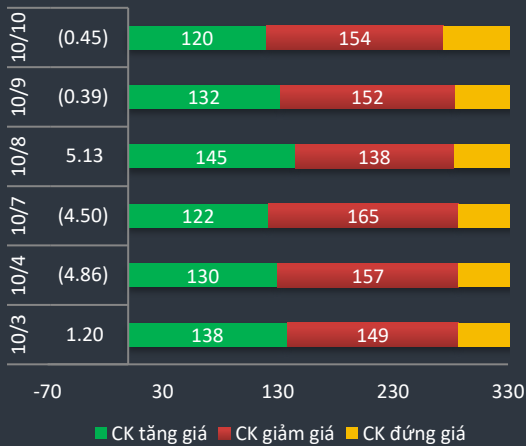
Nhận định **P.1**

Danh mục CP **P.3**

Tin Doanh nghiệp **P.4**

Bộ lọc CP **P.5**

Độ rộng thị trường



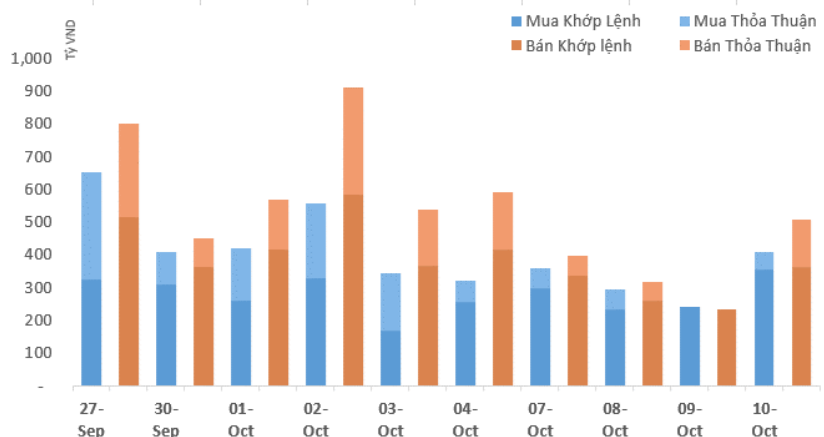
Giao dịch mua bán ròng khối ngoại (tỷ VND)

VCB	24.8
VRE	21.3
BID	12.7
ROS	11.5
ACV	8.0
KBC	7.7
CII	4.7
E1VFN30	4.6
MSN	(4.5)
PLX	(4.8)
VJC	(5.8)
SVI	(6.4)
NVL	(6.7)
HDB	(8.4)
VNM	(8.9)
POW	(10.3)
HPG	(14.6)
PVS	(18.9)
VHC	(19.1)
VIC	(78.2)

Hai phiên gần nhất thị trường giao dịch chậm lại chờ thông tin từ quốc tế với nhiều sự kiện quan trọng liên quan đến phiên họp của FED và quá trình đàm phán thương mại Mỹ - Trung. Độ rộng thị trường thu hẹp với nhiều mã giảm và số cổ phiếu tăng giá cũng ít hơn hẳn so với phiên trước đó.

Nhóm blue chip chia làm 3 phần khá đồng đều giữa tăng, giảm và giữ giá vì vậy không mấy ngạc nhiên với chỉ số index đi ngang. Ngân hàng vẫn giữ giá tốt với nhóm VCB, VPB, HDB và ACB sau thời gian dài đi ngang cũng tăng tốc nhẹ nhàng 1.3%. Một vài cổ phiếu cũng quay trở lại như VRE, HVN, GAS sau cả tuần lễ điều chỉnh. Giá của GAS ngay khi chạm 100 thường có xu hướng cầu vào trở lại và biên độ của GAS hiện vẫn xoay quanh 100 – 108.

Khối ngoại trong ngày bán ròng gần 100 tỷ đồng VIC(-78.2 tỷ), VHC(-19.1 tỷ), PVS(-18.9 tỷ), HPG(-14.6 tỷ) và nhờ mua ròng VCB(24.8 tỷ), VRE(21.3 tỷ), BID(12.7 tỷ), ROS(11.5 tỷ), ACV(8 tỷ). Trong vài tuần gần đây khối ngoại tập trung mua ròng nhiều nhóm cổ phiếu BID, VCB.



Vnindex 987.38

▼ -0.45 (-0.05%)

Biến động Big Cap

CP	Giá	+/-	%
HVN	35.5	650	1.87
VRE	32.4	400	1.25
HNG	15.2	150	1.00
GAS	101.1	800	0.80
BHN	76.5	500	0.66
HDB	27.7	150	0.55
VPB	22.2	100	0.45
BVH	71.5	300	0.42
POW	12.9	50	0.39
VCB	84.6	100	0.12
VJC	137.5	100	0.07
TCB	23.7	-	-
MWG	123.6	-	-
SSI	21.3	-	-
FPT	56.4	-	-
PNJ	79.1	-	-
MSN	77.0	-	-
TPB	22.4	-	-
VNM	127.0	-	-
VHM	88.5	-	-
ROS	25.7	-	-
SAB	255.3	-	-
EIB	16.7	-	-
VIC	116.9	(100)	(0.09)
KDH	25.2	(50)	(0.20)
DHG	91.0	(400)	(0.44)
BID	41.0	(250)	(0.61)
MBB	22.8	(150)	(0.66)
CTG	21.2	(150)	(0.70)
STB	10.8	(100)	(0.92)
PLX	56.9	(900)	(1.56)
NVL	61.3	(1,000)	(1.61)
HPG	21.5	(400)	(1.83)



Chỉ số Vnindex vẫn dao động trong biên độ 980 – 995 cùng với dải bollinger band đang có xu hướng thu hẹp lại và di chuyển theo phương ngang. Với chỉ số index thường Bollinger ít có xu hướng đi ngang và mỗi khi như vậy thường có tín hiệu sẽ có biến động lớn trong ngắn hạn từ 1 – 2 tháng. Nhìn chung thị trường vẫn cho xu hướng tích cực nhiều hơn và chúng tôi vẫn hướng trọng tâm vào nhóm cổ phiếu ngân hàng như VCB, MBB, TCB, VPB, STB, ACB ưu tiên nắm giữ cùng một số cổ phiếu lớn các ngành bất động sản, khu công nghiệp, bán lẻ như PHR, DIG, D2D, NLG, LDG, KDH, TDH, SSI, HCM.

Thông tin ngành:

Với sức tiêu thụ bình quân của VAMA và của TC MOTOR gần 32.000 xe/tháng trong 9 tháng qua, thị trường ô tô Việt Nam cả năm 2019 có thể xác lập kỷ lục mới về doanh số bán hàng.

Chiều 10/10, Hiệp hội các nhà sản xuất ô tô Việt Nam (VAMA) công bố doanh số bán hàng của các đơn vị thành viên trong tháng 9/2019 đạt 27.767 xe các loại, tăng 29% so với tháng trước.

Trong tổng doanh số trên, có 20.916 xe du lịch, tăng 37%; 6.532 xe thương mại, tăng 10%; và 319 xe chuyên dụng, tăng 10% so với tháng liền trước.

Xét về xuất xứ xe, nếu như các tháng trước, doanh số bán xe lắp ráp trong nước và xe nhập khẩu có sự tăng giảm trái chiều thì trong tháng 9 vừa qua ở hai phân khúc này đều có sự tăng trưởng mạnh so với tháng 8/2019.

Cụ thể, trong khi doanh số bán của xe lắp ráp trong nước đạt 16.994 xe, tăng 35% thì số lượng xe nhập khẩu nguyên chiếc cũng tăng 21% khi có 10.773 xe được bàn giao đến tay khách hàng trong cả nước.

Tính chung trong 9 tháng năm 2019, các đơn vị thành viên VAMA có tổng doanh số bán 230.334 xe ô tô các loại, tăng 18% so với cùng kì năm ngoái. Trong đó, xe ô tô du lịch đạt 168.694 xe, tăng 30%; xe thương mại 57.523 xe, giảm 3%; và xe chuyên dụng đạt 4.117 xe, giảm 27% so với cùng kì năm trước.

HERE'S THE TOP NEWS COMPANY

Top tăng giá HOSE

HVN	1.87
HHS	1.89
KSB	1.89
BMI	2.01
PGD	2.43
HSG	2.50
KDC	2.68
PHR	2.96
JVC	3.08
QBS	3.29
TSC	3.70
PTB	3.71
ELC	5.08
FIT	5.34

Top tăng giá HNX

ART	5.26
DC4	5.41
SPI	7.69
IDJ	9.52
CTX	9.68
SRA	9.68
DC2	9.80
DST	10.00
NHP	25.00

HBC - CTCP Tập đoàn Xây dựng Hòa Bình - Đã thông qua kế hoạch huy động 50 triệu USD trái phiếu chuyển đổi cho mục đích thanh toán nợ ngắn hạn, bổ sung vốn lưu động cuối năm và đầu tư vào các dự án nước ngoài.

NTP - CTCP Nhựa Thiếu Niên Tiền Phong - Sẽ chốt danh sách cổ đông thực hiện phát hành hơn 8,92 triệu cổ phiếu thưởng do thực hiện tăng vốn cổ phần từ nguồn vốn chủ sở hữu. Tỷ lệ phát hành 10%, tương ứng cổ đông sở hữu 10 cổ phiếu được nhận về 1 cổ phiếu mới, tổng giá trị phát hành theo mệnh giá hơn 89,2 tỷ đồng.

UIC - CTCP Đầu tư phát triển nhà và đô thị Idico - Ước 9 tháng tổng sản lượng đạt 2.235 tỷ đồng, thực hiện 78% kế hoạch năm. Doanh thu và thu nhập khác đạt 2.036 tỷ đồng, thực hiện 79% kế hoạch; lợi nhuận trước thuế 49,9 tỷ đồng, thực hiện 85% kế hoạch năm và tương đương cùng kỳ năm trước.

HGM - CTCP Cơ khí và Khoáng sản Hà Giang - Đã đưa tờ trình đề xin ý kiến cổ đông bằng văn bản xin điều chỉnh mục tiêu doanh thu bán hàng và LNTT cho năm 2019 lần lượt giảm xuống còn 89 tỷ đồng và 18 tỷ đồng. Theo kế hoạch điều chỉnh này, Công ty đang đặt mục tiêu đi lùi 20.7% về DT bán hàng và 55% về LNTT so với kết quả đạt được năm 2018.

HSG - CTCP Tập đoàn Hoa Sen - Thông báo tổ chức Đại hội đồng cổ đông thường niên niên độ tài chính 2019-2020 vào 8h30' ngày 13/1/2020 tại Hội trường Thống Nhất, số 135 Nam Kỳ Khởi Nghĩa, quận 1, TP.HCM.

CSV - CTCP Hóa chất cơ bản Miền Nam - Ngày 21/10 là ngày giao dịch không hưởng quyền nhận cổ tức đợt 1 năm 2019, ngày đăng ký cuối cùng là 22/10. Theo đó, cổ tức sẽ được trả bằng tiền mặt theo tỷ lệ 10%, thanh toán bắt đầu từ ngày 05/11/2019.

CII - CTCP Đầu tư hạ tầng kỹ thuật TP.HCM - Đã thông qua việc phát hành 500 tỷ đồng trái phiếu không chuyển đổi, giá phát hành 100 triệu đồng/trái phiếu, kỳ hạn 24 tháng, lãi suất năm đầu 11%/năm.

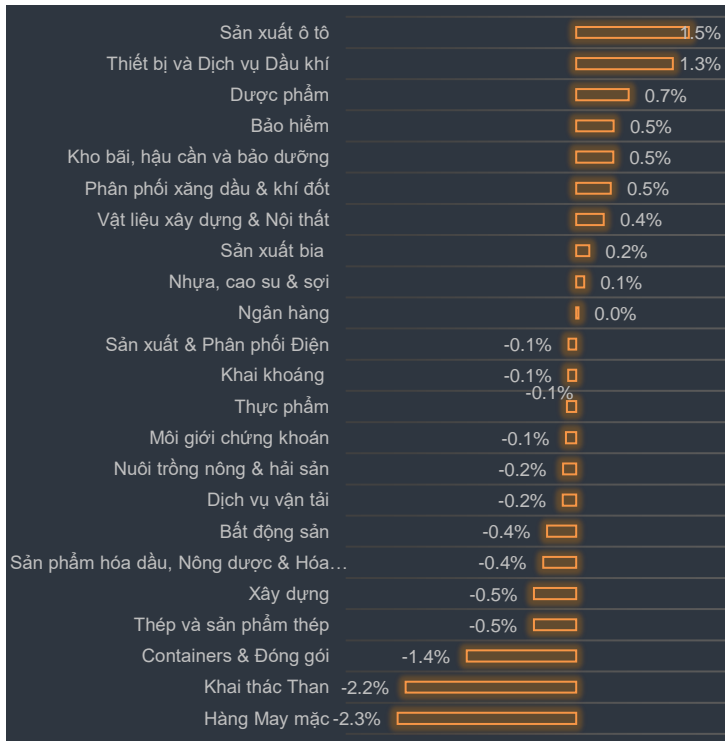
AST - CTCP Dịch vụ hàng không Taseco - Ngày 14/11 là ngày giao dịch không hưởng quyền nhận cổ tức đợt 1 năm 2019, ngày đăng ký cuối cùng là 15/11. Theo đó, cổ tức sẽ được trả bằng tiền mặt theo tỷ lệ 20%, thanh toán bắt đầu từ ngày 08/01/2020.



Biến động VN30 trong ngày: EPS trung bình: 3,948 PE: 15.84

VN30	Giá	%	TBKLGD 5 phiên gần nhất	NN Mua	NN Bán	EPS	PE	P/Bv	Giá thấp nhất 6T	Giá cao nhất 6T	RSI
VRE	32.4	1.25	2,956,402	1,938,160	1,279,880	1,155	28.1	2.6	31.3	37.5	23.1
GAS	101.1	0.8	441,532	330,610	298,250	6,511	15.5	4.4	96.5	112.9	41.7
HDB	27.7	0.55	1,933,532	276,480	583,180	2,989	9.3	1.7	25	28.4	63.6
VPB	22.2	0.45	6,183,856	230,000	230,000	3,015	7.4	1.5	17.9	22.6	62.9
GMD	26.5	0.38	404,710	-	10	1,997	13.3	1.3	25.5	29	37.6
SBT	18	0.28	1,210,926	2,980	121,350	850	21.2	1.5	15.8	18	67.6
VCB	84.6	0.12	1,189,298	442,410	149,220	4,738	17.9	4.3	65.1	85.1	66.3
VJC	137.5	0.07	475,252	4,440	46,760	9,837	14.0	4.8	113	140.5	57.9
TCB	23.7	0	2,430,202	89,068	89,068	2,595	9.1	1.5	20.1	24.4	63.3
MWG	123.6	0	740,256	-	-	8,882	13.9	5.5	80	128	53.3
SSI	21.3	0	2,442,438	345,860	164,470	1,995	10.7	1.2	19.8	25	51.5
FPT	56.4	0	2,044,822	-	910	4,727	11.9	2.9	41.9	58.5	52
PNJ	79.1	0	343,264	50,000	50,000	6,235	12.7	4.4	70.8	87	43.7
MSN	77	0	374,436	238,380	297,300	3,325	23.2	3.0	74	91.3	46
VNM	127	0	981,638	120,930	190,940	6,295	20.2	7.8	116.1	133.7	62.4
VHM	88.5	0	402,838	179,030	158,010	5,095	17.4	6.5	76.6	90.9	51.4
ROS	25.7	0	19,831,262	1,053,830	583,010	359	71.6	2.5	25.4	34.8	37.2
SAB	255.3	0	9,728	41,160	41,090	7,012	36.4	10.1	229.7	287.4	38.5
EIB	16.7	0	40,738	10	4,840	362	46.1	1.3	16.4	18.8	48.4
VIC	116.9	-0.09	453,126	194,660	860,380	1,463	79.9	5.5	109	126.1	36
CTD	89.8	-0.22	31,318	3,170	2,160	14,286	6.3	0.8	89	117.8	35.7
DHG	91	-0.44	7,786	1,630	-	4,989	18.2	4.0	89.9	117.9	42.2
MBB	22.8	-0.66	5,336,392	-	-	3,261	7.0	1.4	18.7	23	64.6
CTG	21.2	-0.7	1,913,484	-	30	1,472	14.4	1.1	19.5	21.9	50.3
STB	10.8	-0.92	4,353,356	29,690	7,880	1,205	9.0	0.8	10.1	12.4	64.5
CII	24.4	-1.41	1,223,118	223,930	31,600	461	52.9	1.2	20	25.1	79.6
NVL	61.3	-1.61	348,630	4,920	113,620	3,621	16.9	2.9	56.4	64	51.6
REE	37.8	-1.82	1,074,652	-	-	5,260	7.2	1.3	31	39.7	53.5
HPG	21.5	-1.83	4,198,900	584,800	1,260,350	3,714	5.8	1.4	20.6	26.3	47.5
DPM	14.5	-2.03	668,530	116,350	370	982	14.8	0.7	12.8	18.1	67.5
				6,502,498	6,564,678	3,956	15.84				

Tăng giảm ngành trong ngày



Các CP tăng tốt nhất theo từng nhóm ngành:

Bất động sản: IDJ, FDC, VPH


Xây dựng: CTX, TKC, TCD

Dầu khí: PVC, ASP, PGD


Chứng khoán: HBS, APS, APG

Ngân hàng: ACB, HDB, VPB

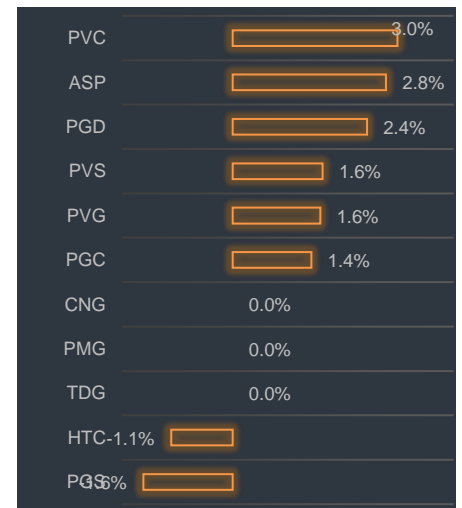
Bất động sản



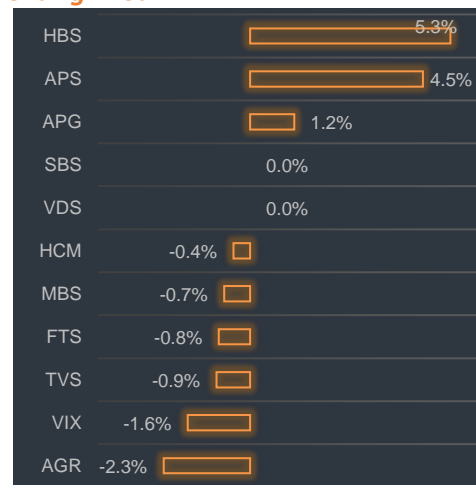
Xây dựng




Dầu khí




Chứng khoán



Ngân hàng



Thép





BP Phân tích

Head: Nguyễn Hồng Khanh

Tel: 0983.999.350

khanhnh@vise.com.vn

Khuyến cáo

Báo cáo này được viết và phát hành bởi VIS để phân phối tại Việt Nam và quốc tế. Các ý kiến và dự báo chỉ thể hiện quan điểm của người viết tại thời điểm phát hành và có thể thay đổi mà không cần thông báo. Chúng tôi chỉ sử dụng những thông tin và quan điểm được cho là đáng tin cậy nhất, tuy nhiên chúng tôi không bảo đảm tuyệt đối tính chính xác và đầy đủ của những thông tin trên. Những quan điểm cá nhân trong báo cáo này đã được cân nhắc cẩn thận dựa trên những nguồn thông tin chúng tôi cho là tốt nhất và hợp lý nhất trong thời điểm viết báo cáo. Tuy nhiên những quan điểm trên có thể thay đổi bất cứ lúc nào, do đó chúng tôi không chịu trách nhiệm phải thông báo cho nhà đầu tư.

Công ty VIS cũng như các công ty con và toàn thể cán bộ công nhân viên hoàn toàn có thể tham gia đầu tư hoặc thực hiện các nghiệp vụ ngân hàng đầu tư đối với cổ phiếu được đề cập trong báo cáo này. Các thông tin cũng như ý kiến trong báo cáo không mang tính chất mời chào mua hay bán bất cứ chứng khoán, quyền chọn, hợp đồng tương lai hay công cụ phái sinh nào. Nhà đầu tư cần nhắc kỹ lưỡng việc sử dụng thông tin cũng nhưng các dự báo tài chính trong tài liệu trên, và VIS không chịu trách nhiệm với bất kì khoản lỗ trực tiếp hoặc gián tiếp nào do sử dụng những thông tin đó.

Tài liệu này chỉ nhằm mục đích lưu hành trong phạm vi hẹp vì vậy không được phép sao chép, tái sản xuất, phát hành cũng như tái phân phối bất kỳ nội dung nào của báo cáo vì bất kỳ mục đích nào nếu không có văn bản chấp thuận của VIS.

VISecurities
CHỨNG KHOÁN QUỐC TẾ VIỆT NAM

Tầm nhìn mới, Giá trị mới

Công ty Cổ phần Chứng khoán Quốc tế Việt Nam (Hội Sở)

Tầng 3, 59 Quang Trung, Quận Hai Bà Trưng - Hà Nội

Tel: +(84 4) 3 944 5888, Fax: +(84 4) 3 944 5889

<https://www.vise.com.vn>

Chi nhánh TP Hồ Chí Minh

Số 9 Nguyễn Công Trứ, Quận 1, TP. Hồ Chí Minh

Tel: + (84 8) 3915 2930

Fax: + (84 8) 3915 2931