

Bản tin chứng khoán

Trong số này

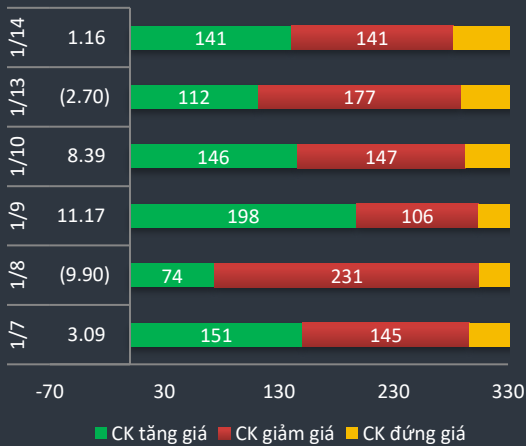
Nhận định **P.1**

Danh mục CP **P.3**

Tin Doanh nghiệp **P.4**

Bộ lọc CP **P.5**

Độ rộng thị trường



Giao dịch mua bán ròng khối ngoại (tỷ VND)

CTG	288.3
VNM	11.8
SCS	10.1
HPG	9.9
VHM	8.1
GAS	7.7
E1VFN30	6.6
CII	6.2
AGG	6.0
MSN	5.0
VGC	(2.3)
STB	(2.5)
BID	(3.1)
BSR	(3.2)
BVH	(3.3)
PVD	(8.6)
VJC	(9.6)
VCB	(12.4)
PDR	(26.2)
CTI	(69.8)

Sau phiên điều chỉnh hôm trước thị trường giao dịch cân bằng trở lại với thanh khoản tăng nhẹ nhờ giao dịch lớn từ HPG, CTG và ROS. HPG lần đầu trở lại vùng giá 25 kể từ tháng 5 năm ngoái với lực cầu lớn và giá tăng ổn định. HSG cũng xanh nhẹ nhưng dòng tiền hấp thụ không mạnh bằng. Giá của HSG vẫn xoay quanh vùng giá 8 và chưa có tín hiệu đột phá đáng kể nào.

Nhóm ngân hàng VPB, ACB đang tăng tốc trong vài phiên gần đây đặc biệt ACB đã vượt qua ngưỡng giá 23 là kháng cự mạnh mà trong hơn 1 tháng qua tích lũy đi ngang. Nhóm ngân hàng ngoài BID, CTG đang dẫn đầu thì các nhóm ngân hàng thương mại MBB, VPB, ACB đang trong xu hướng tăng dần.

Trong ngày một ngân hàng công bố kết quả kinh doanh 2019 là VietBank với lợi nhuận trước thuế ngân hàng đạt 613 tỉ đồng, tăng 53% so với cùng kì, đạt 114% so với kế hoạch. VietBank cũng đưa mục tiêu lợi nhuận 2020 khá tham vọng với LN tăng trưởng đến 40%. VietBank có nhiều cơ hội tăng trưởng tín dụng sau khi chính thức được Ngân hàng Nhà nước phê duyệt áp dụng tiêu chuẩn quốc tế Basel II trước thời hạn

Nổi bật giao dịch trong ngày vẫn là ROS khi tiếp tục giao dịch bất thường sau khi rút sàn chạm vùng giá 10. Từng đợt lệnh lớn hàng triệu cổ phiếu đặt đổ vào nhanh chóng đẩy ROS lên lại giá trần với khối lượng khớp trong ngày gần 14 triệu cổ phiếu. Trước đó phiên 7.1 ROS cũng có một diễn biến giao dịch khá giống như vậy tạo cảm giác cổ phiếu sẽ đảo chiều nhưng ngay ngày hôm sau ROS tiếp tục lao dốc từ 15 về giá 10 chỉ sau 4 phiên sàn liên tiếp. Vì vậy rất khó đoán giá ROS sẽ đi về đâu nếu chỉ xem qua động thái vào lệnh của các big boy.

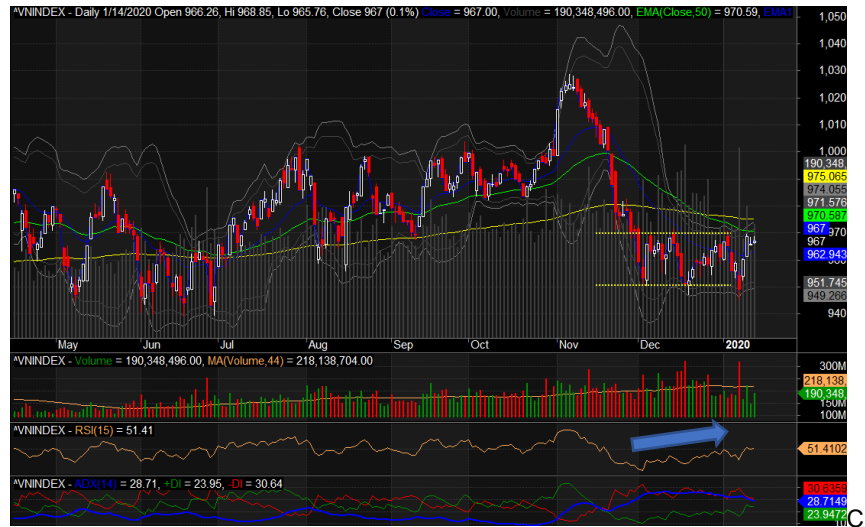
Khối ngoại mua ròng 240 tỷ trong đó riêng CTG mua ròng 288 tỷ đồng chủ yếu là giao dịch thỏa thuận. Ngoài CTG khối ngoại mua ròng một ít VNM, HPG, VHM và GAS. Phía bán ròng nhiều nhất có CTI(-69.8 tỷ), PDR(-26.2 tỷ), VCB(-12.4 tỷ), VJC(-9.6 tỷ).

Vnindex 967

▲ +1.16 (+0.12%)

Biến động Big Cap

CP	Giá	+/-	%
ROS	12.1	750	6.64
DHG	90.0	2,900	3.33
HPG	25.0	750	3.09
VPB	21.2	550	2.67
CTG	23.5	300	1.29
MBB	21.5	200	0.94
NVL	55.4	400	0.73
TPB	21.7	150	0.70
SSI	18.4	100	0.55
HDB	28.0	100	0.36
VNM	117.8	400	0.34
VIC	115.0	100	0.09
BID	50.1	-	-
EIB	18.0	-	-
VHM	86.3	-	-
VCB	89.4	-	-
KDH	25.6	-	-
HNG	14.0	-	-
VRE	33.8	-	-
PNJ	88.9	(100)	(0.11)
FPT	57.0	(100)	(0.18)
TCB	22.9	(50)	(0.22)
VJC	146.0	(500)	(0.34)
SAB	233.0	(900)	(0.38)
GAS	94.9	(400)	(0.42)
MWG	113.9	(600)	(0.52)
MSN	56.6	(400)	(0.70)
PLX	55.5	(400)	(0.72)
POW	10.9	(100)	(0.91)
STB	10.3	(100)	(0.96)
BVH	66.0	(700)	(1.05)
HVN	32.2	(400)	(1.23)
BHN	72.5	(1,000)	(1.36)



Có thể nhận thấy dòng tiền trước khi nghỉ lễ năm nay không dồi dào bằng mọi năm. Thanh toán trong 2 tuần gần nhất yếu hẳn sau khi có biến động chính trị Iran vì vậy nhà đầu tư giữ thái độ thận trọng và hạn chế đẩy margin quá cao. Dù vậy nhiều nhóm cổ phiếu đang đi vào xu thế tăng và các chỉ báo kỹ thuật cũng cho tín hiệu nắm giữ dài hạn như HPG, ACB, CTG, PNJ, BID, MBB, VCB. Các cổ phiếu còn lại đang chờ tín hiệu như VPB, TCB, SHB.

Ngành dầu khí:

PVN công bố đạt doanh thu toàn Tập đoàn là 736,200 tỷ đồng, vượt gần 124 ngàn tỷ đồng so với kế hoạch. Nộp ngân sách nhà nước đạt 108,000 tỷ đồng, vượt 20,500 tỷ đồng so với kế hoạch. Tổng lợi nhuận trước thuế hợp nhất đạt 43,800 tỷ đồng, vượt 40% kế hoạch. Theo Tập đoàn Dầu khí Việt Nam, số giếng khoan thăm dò thăm lượng năm 2019 vẫn khiêm tốn so với những năm 2011 - 2015, tiềm năng dầu khí chưa phát hiện còn lại được đánh giá tập trung chủ yếu ở vùng nước sâu, xa bờ, nhạy cảm về chính trị. Sản lượng các mỏ suy giảm tốc độ nhanh hơn so với dự kiến, các dự báo trước đây chưa lường hết phức tạp địa chất, nên sản lượng thực tế không được như dự tính. Các mỏ được đưa vào khai thác từ năm 2011 đều có quy mô nhỏ, phải dùng nhiều biện pháp gia tăng sản lượng với chi phí cao. Chẳng hạn, mỏ Cá Tầm chỉ đạt 50,3% kế hoạch năm; mỏ Rạng Đông - Phương Đông đạt 77,3%; mỏ Lan Tây, Lan Đỏ đạt 90,6% và lô PM 304 - Malaysia đạt 74% kế hoạch năm.

Nhiều dự án lớn của ngành dầu khí cũng bị chậm tiến độ. Trong năm 2019, giá trị thực hiện đầu tư của PVN đạt 30,400 tỷ đồng, chỉ bằng 58.4% kế hoạch năm. Hầu hết các dự án đầu tư đều gặp khó khăn, tiến độ không đạt như kỳ vọng, việc tháo gỡ khó khăn liên quan đến các dự án trọng điểm của Tập đoàn như Lô B, Cá Voi Xanh, Nhiệt điện Thái Bình 2, Nhiệt điện Long Phú 1... đều chậm hơn so với kế hoạch.

HERE'S THE TOP NEWS COMPANY

Top tăng giá HOSE

HPG	3.09
SCS	3.21
SZC	3.23
TVB	3.58
CII	3.58
FLC	3.96
PDR	4.26
TCH	4.87
SAM	6.38
ROS	6.64
TRC	6.68
KBC	6.86
DAH	6.93
CLG	6.94

Top tăng giá HNX

TTH	4.00
ART	4.35
HLD	4.82
SPP	5.56
MPT	5.88
CSC	6.14
KLF	7.14
SD2	9.09
VTC	9.78
NRC	10.00
FID	11.11
DST	12.50
ACM	25.00

DSN - CTCP Công viên nước Đầm Sen - Dự kiến trình Đại hội cổ đông thường niên 2020 kế hoạch kinh doanh 2020 với tổng doanh thu 225 tỷ đồng. Cổ tức tối thiểu là 36% trên vốn điều lệ.

HTL - CTCP Kỹ thuật và Ô tô Trường Long - Ngày 21/1 là ngày giao dịch không hưởng quyền nhận cổ tức năm 2018, ngày đăng ký cuối cùng là 22/1. Theo đó, cổ tức sẽ được trả bằng tiền mặt theo tỷ lệ 20%, thanh toán bắt đầu từ ngày 14/2/2020.

VGC - Tổng CTCP Viglacera - Đã bán đấu giá thành công hơn 184.000 cổ phần sở hữu tại CTP VinaFacade vào ngày 10/1 vừa qua với giá bình quân 10.500 đồng/cổ phần.

HTN - CTCP Hưng Thịnh Incons – HĐQT đã thông qua việc miễn nhiệm chức vụ Tổng giám đốc đối với ông Đỗ Anh Tú kể từ ngày 13/1/2020. Đồng thời, bổ nhiệm ông Trần Tiến Thành giữ chức vụ Tổng giám đốc thay thế ông Tú cùng ngày.

CX8 - CTCP Contrexim số 8 - Ngày 07/2 là ngày giao dịch không hưởng quyền nhận cổ tức năm 2018, ngày đăng ký cuối cùng là 10/2. Theo đó, cổ tức sẽ được trả bằng tiền mặt theo tỷ lệ 3,5%, thanh toán bắt đầu từ ngày 20/3/2020.

CPC - CTCP Thuốc sát trùng Cần Thơ - Ngày 22/1 là ngày giao dịch không hưởng quyền nhận cổ tức đợt 1 năm 2019, ngày đăng ký cuối cùng là 30/1. Theo đó, cổ tức sẽ được trả bằng tiền mặt theo tỷ lệ 10%, thanh toán bắt đầu từ ngày 12/3/2020.

BRC - CTCP Cao su Bến Thành - Quý 4/2019, doanh thu thuần và giá vốn hàng bán lần lượt đạt hơn 68 tỷ đồng và gần 49 tỷ đồng, đồng loạt giảm gần 7% và 10% so cùng kỳ. Sau khi trừ chi phí lãi sau thuế quý 4/2019 của BRC đạt 4.25 tỷ đồng, tăng nhẹ hơn 3% so cùng kỳ.

Cả năm 2019, BRC ghi nhận doanh thu thuần và lãi sau thuế đạt gần 270 tỷ đồng và 20 tỷ đồng, lần lượt tăng 15.85% và 16% so với năm 2018.

PLX - Tập đoàn Xăng dầu Việt Nam - Năm 2019, lợi nhuận hợp nhất trước thuế của Petrolimex đạt 5.486 tỷ đồng, tăng 9% so với 2018. Sản lượng xuất bán hơn 13,6 triệu m³/tấn, tăng 5,9% so với 2018. Nộp ngân sách 2019 đạt 41.800 tỷ đồng, tăng 7% so với 2018.

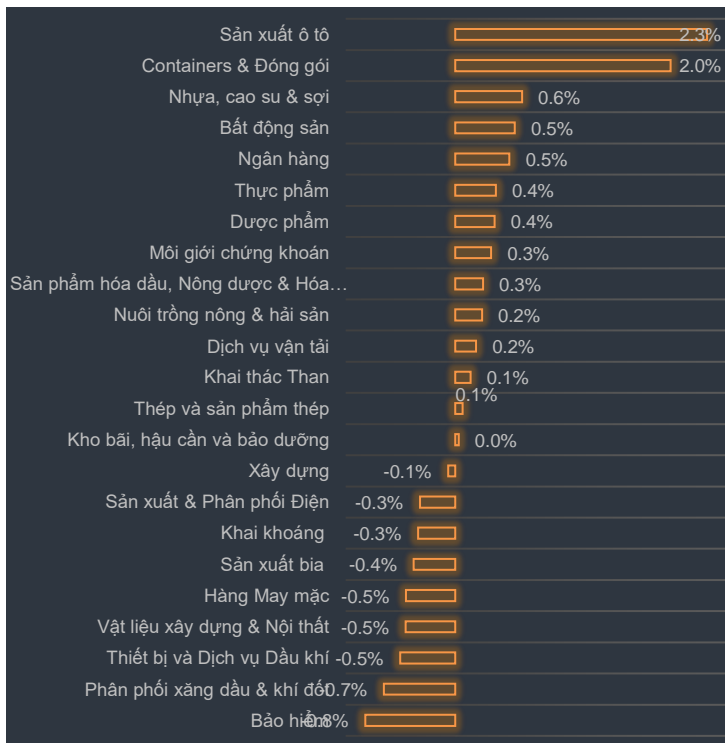
PHR - CTCP Cao su Phước Hòa - Kết thúc năm 2019 PHR đã không hoàn thành được mục tiêu tham vọng đề ra đầu năm. Theo báo cáo tài chính riêng vừa công bố, lợi nhuận trước thuế của Cao su Phước Hòa đạt 534 tỷ đồng, chỉ hoàn thành 43% kế hoạch đề ra và thậm chí còn giảm 15% so với năm 2018.



Biến động VN30 trong ngày: EPS trung bình: 3,951 PE: 14.7

VN30	Giá	%	KLGD TB3T	NN Mua	NN Bán	EPS	PE	P/Bv	Giá thấp nhất 6T	Giá cao nhất 6T	RSI
ROS	12.1	6.64	25,426,608	142,710	24,120	346	35.0	1.2	11.3	28.5	16.7
CII	24.6	3.58	306,750	259,000	6,050	2,000	12.3	1.2	20	25.3	62.7
DHG	90	3.33	15,306	10,200	470	4,828	18.6	3.9	86	100.6	46
HPG	25	3.09	5,761,597	1,510,400	1,114,470	3,167	7.9	1.6	21.2	25	67.8
VPB	21.2	2.67	1,562,068	-	-	3,341	6.3	1.4	18.5	22.6	60.9
CTG	23.5	1.29	3,621,312	14,688,904	1,312,600	1,643	14.3	1.3	19.6	23.5	74.5
MBB	21.5	0.94	3,504,577	-	-	3,456	6.2	1.3	19.7	23.5	52.6
NVL	55.4	0.73	334,175	19,250	6,090	3,212	17.2	2.6	54	64	45
SSI	18.4	0.55	1,231,472	173,190	16,600	1,770	10.4	1.0	17.8	23.1	44.5
HDB	28	0.36	1,455,233	17,100	80	3,327	8.4	1.7	25	29.6	56.8
VNM	117.8	0.34	874,100	611,050	510,900	6,132	19.2	7.2	115.1	133.4	47
REE	35.8	0.14	628,390	-	-	5,613	6.4	1.2	31.9	39.7	45.1
VIC	115	0.09	412,725	56,190	66,960	1,400	82.1	5.4	114.3	126.1	43.1
EIB	18	0	121,490	14,340	100	445	40.4	1.5	16.4	18.9	61.5
VHM	86.3	0	1,480,624	354,430	260,920	5,311	16.2	6.3	82.5	99.5	49.7
GMD	21.5	0	229,807	-	-	2,040	10.5	1.1	21	27.4	33
VCB	89.4	0	643,579	595,420	733,830	5,275	16.9	4.5	75.6	91.2	55.3
VRE	33.8	0	3,181,864	257,330	185,330	1,168	28.9	2.7	31.3	37	49.9
PNJ	88.9	-0.11	497,404	50,000	50,000	5,857	15.2	4.9	76.3	89	64.1
FPT	57	-0.18	1,380,486	83,700	83,700	4,970	11.5	2.9	46.9	61	49.3
CTD	49.6	-0.2	79,083	3,010	27,240	10,366	4.8	0.5	49.5	111.5	24.1
TCB	22.9	-0.22	1,324,977	476,030	476,030	2,660	8.6	1.5	20.1	25.1	45.7
SBT	18.7	-0.27	1,206,498	15,360	-	850	22.0	1.6	15.8	19	54.5
VJC	146	-0.34	434,461	72,260	138,260	9,852	14.8	5.1	130	148	55.8
SAB	233	-0.38	34,233	8,690	7,800	7,654	30.4	9.2	223.2	283.4	52.2
GAS	94.9	-0.42	290,735	737,280	655,820	6,345	15.0	4.1	93.7	109.9	41.1
MWG	113.9	-0.52	596,575	4,000	-	8,704	13.1	5.0	103.7	128	49.4
MSN	56.6	-0.7	1,074,284	183,410	94,800	4,508	12.6	2.2	51.6	81	40.9
DPM	12.8	-0.78	251,306	231,020	113,090	740	17.3	0.6	12.5	15.3	44.8
STB	10.3	-0.96	2,561,784	58,270	303,490	1,543	6.7	0.7	9.8	11.1	53.8
				20,632,544	6,188,750	3,951	14.73				

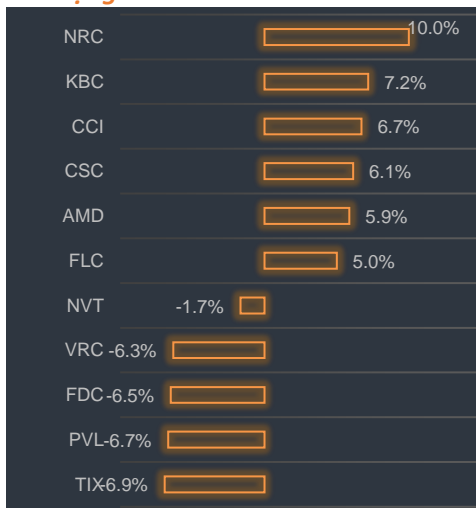
Tăng giảm ngành trong ngày



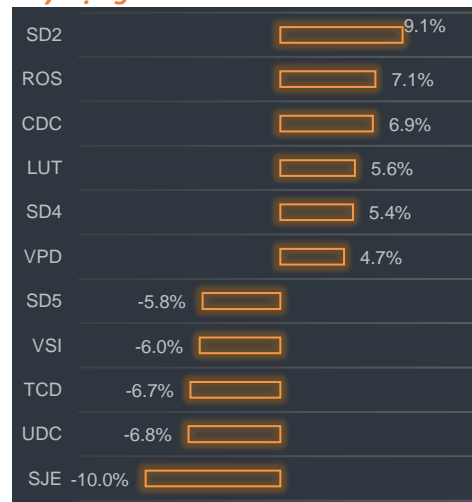
Các CP tăng tốt nhất theo từng nhóm ngành:

Bất động sản:	NRC, KBC, CCI
Xây dựng:	SD2, ROS, CDC
Dầu khí:	HTC, CNG, PMG
Chứng khoán:	WSS, TVB, IVS
Ngân hàng:	VPB, ACB, CTG


Bất động sản




Xây dựng



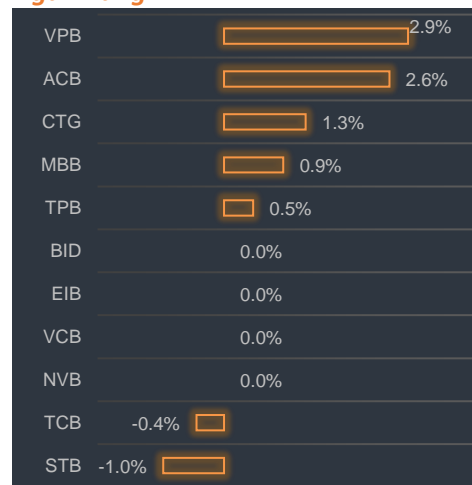
Dầu khí




Chứng khoán



Ngân hàng



Thép





BP Phân tích

Head: Nguyễn Hồng Khanh
Tel: 0983.999.350
khanhnh@vise.com.vn

Khuyến cáo

Báo cáo này được viết và phát hành bởi VIS để phân phối tại Việt Nam và quốc tế. Các ý kiến và dự báo chỉ thể hiện quan điểm của người viết tại thời điểm phát hành và có thể thay đổi mà không cần thông báo. Chúng tôi chỉ sử dụng những thông tin và quan điểm được cho là đáng tin cậy nhất, tuy nhiên chúng tôi không bảo đảm tuyệt đối tính chính xác và đầy đủ của những thông tin trên. Những quan điểm cá nhân trong báo cáo này đã được cân nhắc cẩn thận dựa trên những nguồn thông tin chúng tôi cho là tốt nhất và hợp lý nhất trong thời điểm viết báo cáo. Tuy nhiên những quan điểm trên có thể thay đổi bất cứ lúc nào, do đó chúng tôi không chịu trách nhiệm phải thông báo cho nhà đầu tư.

Công ty VIS cũng như các công ty con và toàn thể cán bộ công nhân viên hoàn toàn có thể tham gia đầu tư hoặc thực hiện các nghiệp vụ ngân hàng đầu tư đối với cổ phiếu được đề cập trong báo cáo này. Các thông tin cũng như ý kiến trong báo cáo không mang tính chất mời chào mua hay bán bất cứ chứng khoán, quyền chọn, hợp đồng tương lai hay công cụ phái sinh nào. Nhà đầu tư cần nhắc kỹ lưỡng việc sử dụng thông tin cũng như các dự báo tài chính trong tài liệu trên, và VIS không chịu trách nhiệm với bất kì khoản lỗ trực tiếp hoặc gián tiếp nào do sử dụng những thông tin đó.

Tài liệu này chỉ nhằm mục đích lưu hành trong phạm vi hẹp vì vậy không được phép sao chép, tái sản xuất, phát hành cũng như tái phân phối bất kỳ nội dung nào của báo cáo vì bất kỳ mục đích nào nếu không có văn bản chấp thuận của VIS.

VISecurities
CHỨNG KHOÁN QUỐC TẾ VIỆT NAM

Tầm nhìn mới, Giá trị mới

Công ty Cổ phần Chứng khoán Quốc tế Việt Nam (Hội Sở)

Tầng 3, 59 Quang Trung, Quận Hai Bà Trưng - Hà Nội

Tel: +(84 4) 3 944 5888, Fax: +(84 4) 3 944 5889

<https://www.vise.com.vn>

Chi nhánh TP Hồ Chí Minh

Số 9 Nguyễn Công Trứ, Quận 1, TP. Hồ Chí Minh

Tel: + (84 8) 3915 2930

Fax: + (84 8) 3915 2931